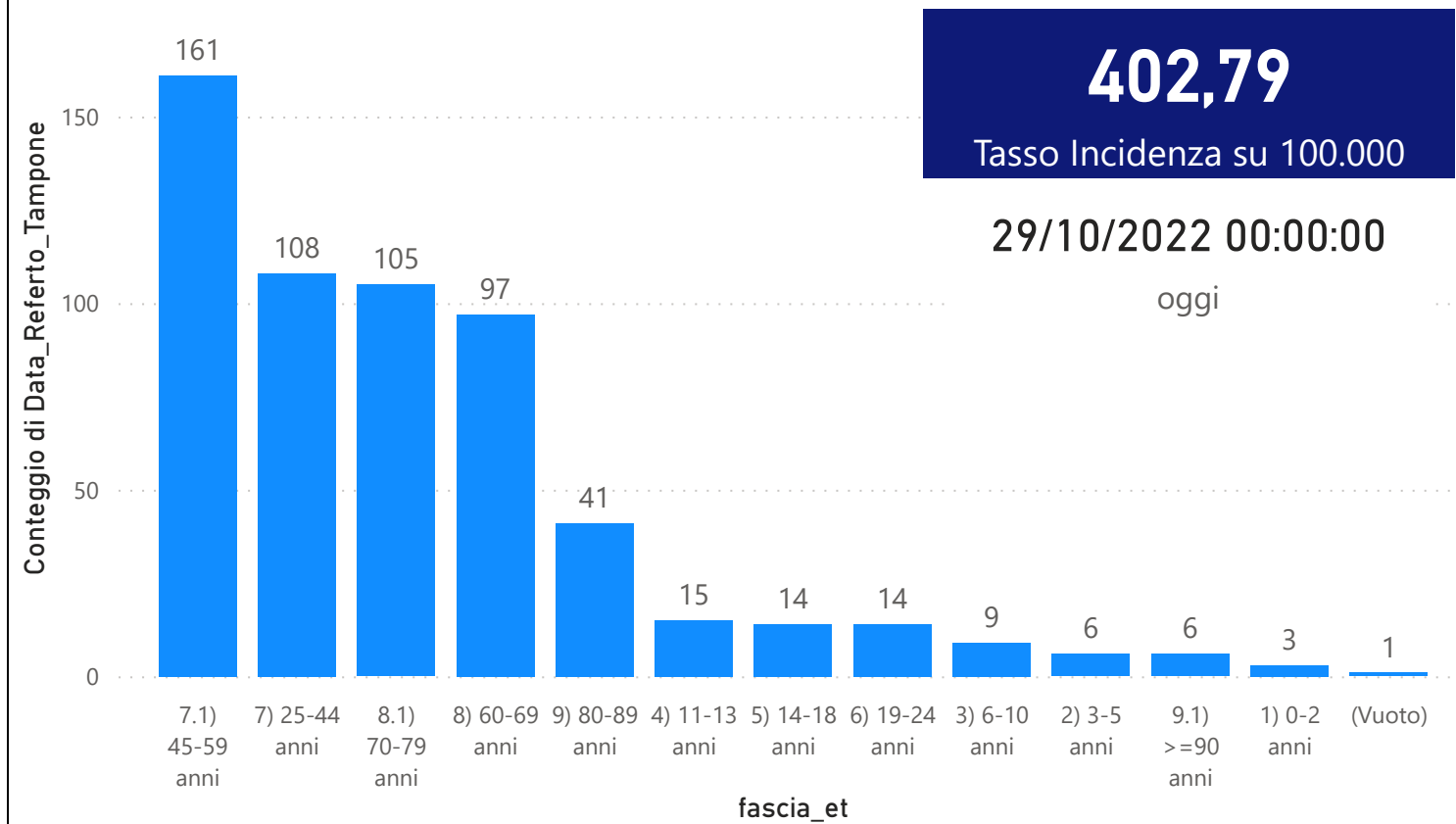


DATA REFERTO	Ancona	Ascoli Piceno	Fermo	Fuori Regione	Macerata	Pesaro E Urbino	Totale
23/10/2022	113	67	18	15	41	63	317
24/10/2022	458	215	166	56	197	266	1358
25/10/2022	275	118	100	38	142	171	844
26/10/2022	300	116	114	22	155	151	858
27/10/2022	253	136	78	28	114	128	737
28/10/2022	225	123	68	31	106	122	675
29/10/2022	187	94	82	24	98	95	580
Totale	1811	869	626	214	853	996	5369

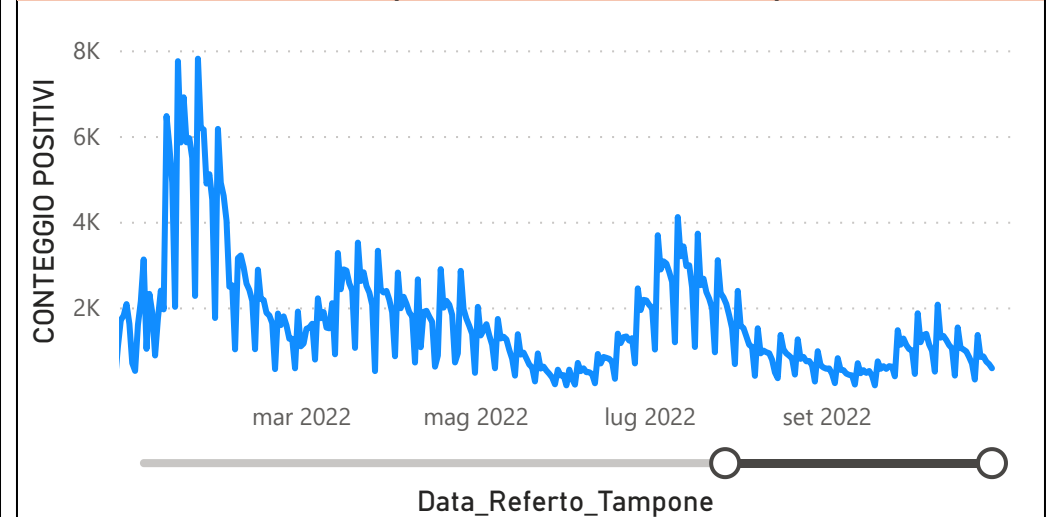
DATA_REFERTO	Diagnostica	RISULTATO	Numero_Casi
venerdì 28 ottobre 2022	Antigenico	Negativo	671
venerdì 28 ottobre 2022	Antigenico	Positivo	657
sabato 29 ottobre 2022	Antigenico	Negativo	671
sabato 29 ottobre 2022	Antigenico	Positivo	569
Totale			2667

Data_Referto_Tampone	Negativo	Positivo	Totale
23/10/2022	257	317	574
24/10/2022	1404	1358	2762
25/10/2022	868	844	1712
26/10/2022	825	858	1683
27/10/2022	783	737	1520
28/10/2022	716	675	1391
29/10/2022	696	580	1276
Totale	5549	5369	10918

Conteggio di Data_Referto_Tampone per fascia_et



CONTEGGIO POSITIVI per Data_Referto_Tampone



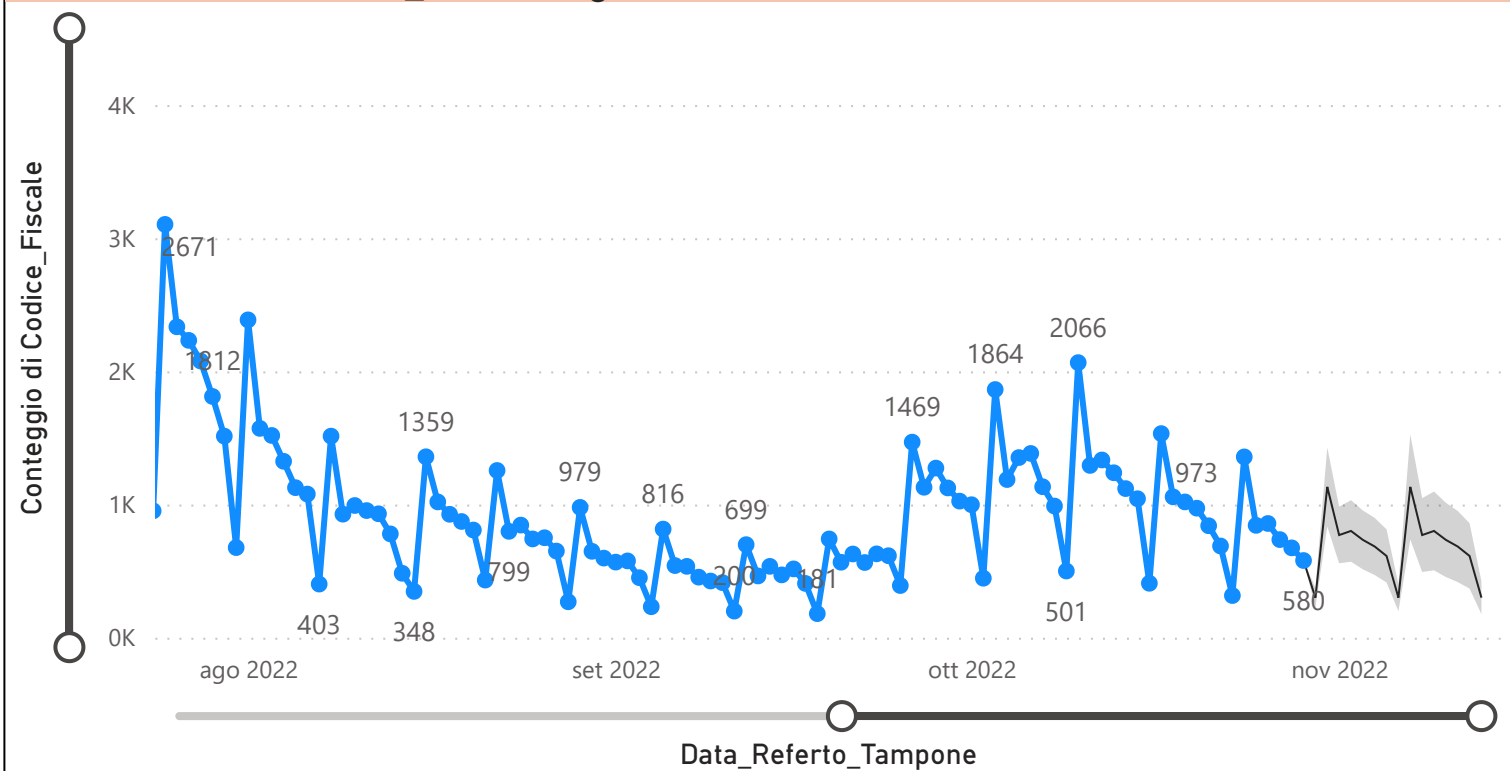
Prevalenza Sars-CoV-2 Regione Marche

Distribuzione_Provincia	Prevalenza Regione Marche
Pesaro E Urbino	125413
Macerata	130193
Fuori Regione	30552
Fermo	76651
Ascoli Piceno	93753
Ancona	197215
Totale	653777

Decessi Classificazione Sars-CoV-2

INDICATORE	Num.
1) TOTALE DECEDUTI :	4163
2) DISTRIBUZIONE PER SESSO	Num.
2.1) MASCHI	2290
2.2) FEMMINE	1873
2.3) TOTALE	4163
3) DISTRIBUZIONE PROVINCIA	Num.
3.1) PESARO URBINO	1181
3.2) ANCONA	1284
3.3) MACERATA	742
3.4) FERMO	514
3.5) ASCOLI PICENO	382
3.6) FUORI REGIONE	60
3.7) TOTALE	4163
4) Decessi Refertati Oggi	3

Andamento Casi Sars_CoV-2 Regione Marche (incidenza)



Indicatori Ministeriali per Inserimento su ISS-Covid-19

Conteggio Tamponi Positivi

DIAGNOSTICA	ConteggioTamp
Antigenico	432630
Molecolare	221147
Totale	653777

Conteggio Totale Tamponi Diagnostici

DIAGNOSTICA	Tot_Tamponi_DEF
Antigenico	2602450
Molecolare	1594299
	2010448

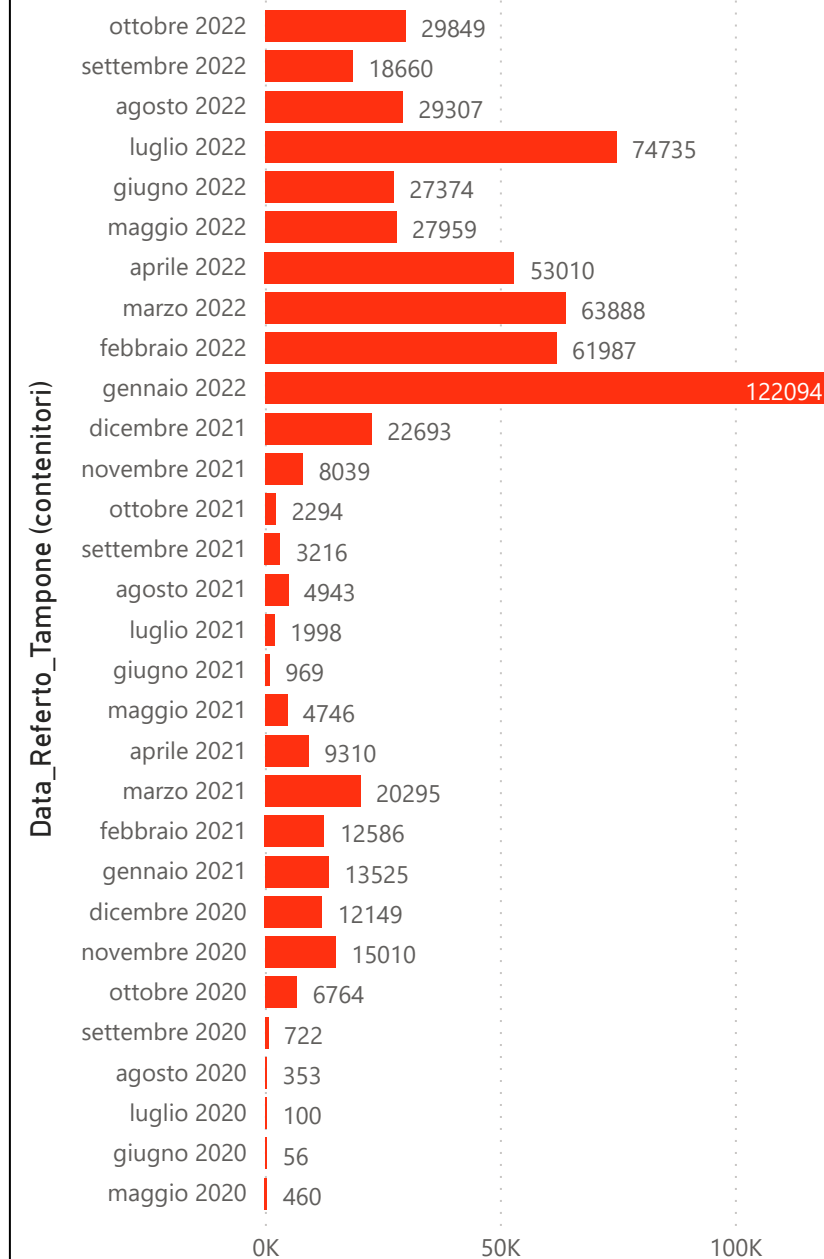
Indicatori Ministeriali Sars-CoV-2: RICOVERI

Indicatore dei Soggetti Ricoverati: Terapia Intensiva, Semi-Intensiva, Non Intensiva, PS e Post-Critica					
Intensita Ricovero	ASUR - MARCHE	AOU RIUNITI ANCONA	AO RIUNITI MARCHE NORD	INRCA	TOTALE
1) Terapia Intensiva	2	2	2	0	6
2) Reparti Semi Intensivi	3	0	0	0	3
3) Reparti NON Intensivi	80	14	29	12	135
4) Pronto Soccorso	18	8	0	0	26
5) POST-CRITICHE	0	0	0	0	0
5.1) di cui: Galantara	0	0	0	0	
5.2) di cui: Ripatransone	0	0	0	0	
5.3) di cui: Macerata Feltria	0	0	0	0	
6) TOTALE	85	16	31	12	144

Indicatori Ministeriali Sars-CoV-2: QUARANTENATI

PROVINCIA	n.asintomatici	n.sintomatici	n. Tot	di cui Operatori sanitari	isolamenti totali da inizio
4) FERMO	951	3	954	0	113431
5) ASCOLI PICENO	1316	0	1316	0	130971
3) MACERATA	1360	0	1360	3	199231
1) PESARO	1580	17	1597	8	231439
2) ANCONA	2790	11	2801	4	325666
6) TOTALE	7997	31	8028	15	1000738

Conteggio per Mese Positivi Sars-CoV-2



Andamento Casi Positivi Sars-CoV-2 Regione Marche

