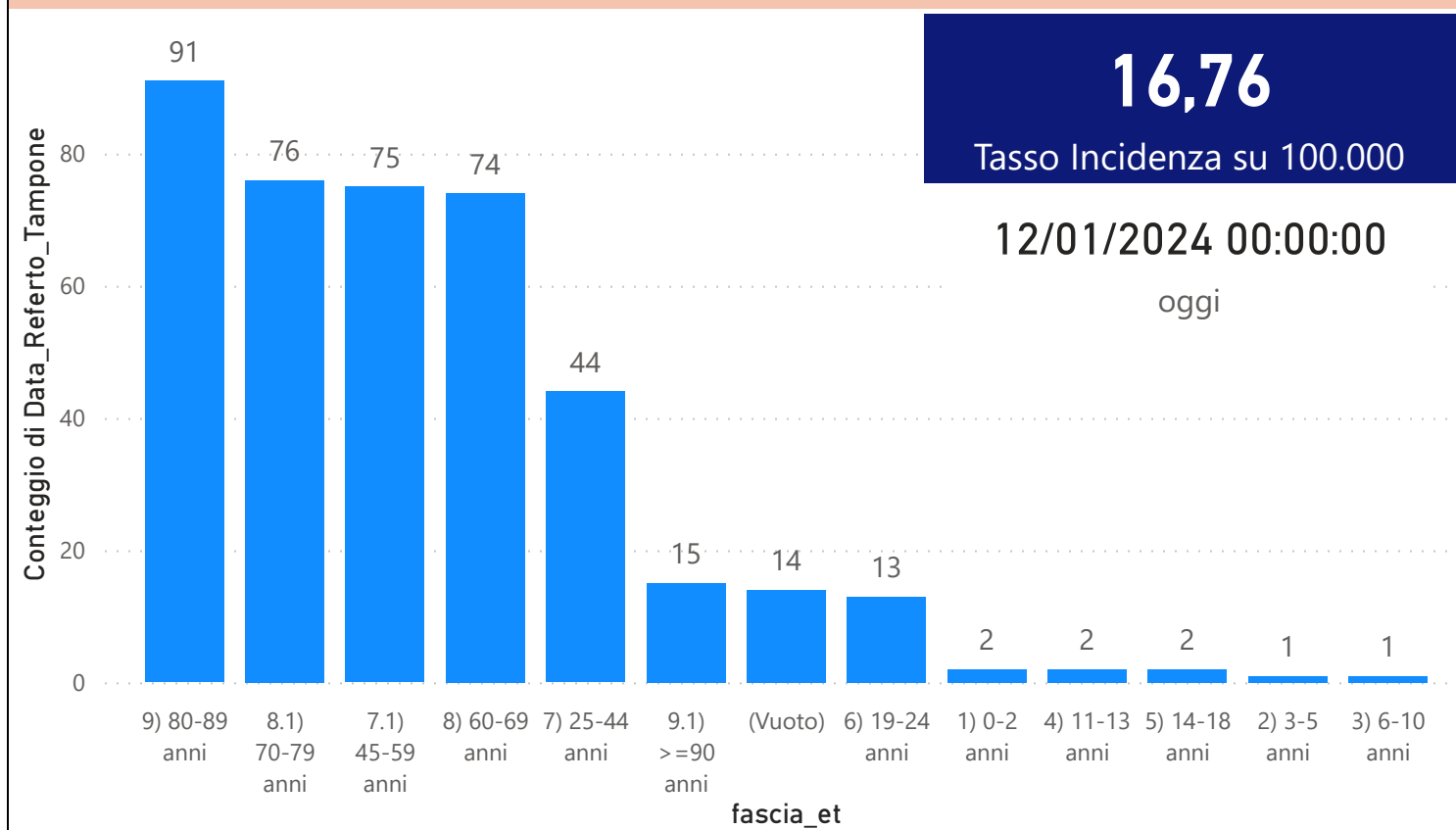


DATA REFERTO	Ancona	Ascoli Piceno	Fermo	Fuori Regione	Macerata	Pesaro E Urbino	Totale
03/01/2024	39	5	4	1	14	13	76
04/01/2024	35	10	5	5	4	23	82
05/01/2024	35	9	7	1	5	15	72
06/01/2024	4	1	2		1	2	10
07/01/2024	9	2	2		2	4	19
08/01/2024	40	9	6		13	7	75
09/01/2024	44	4	6	4	2	16	76
Totale	206	40	32	11	41	80	410

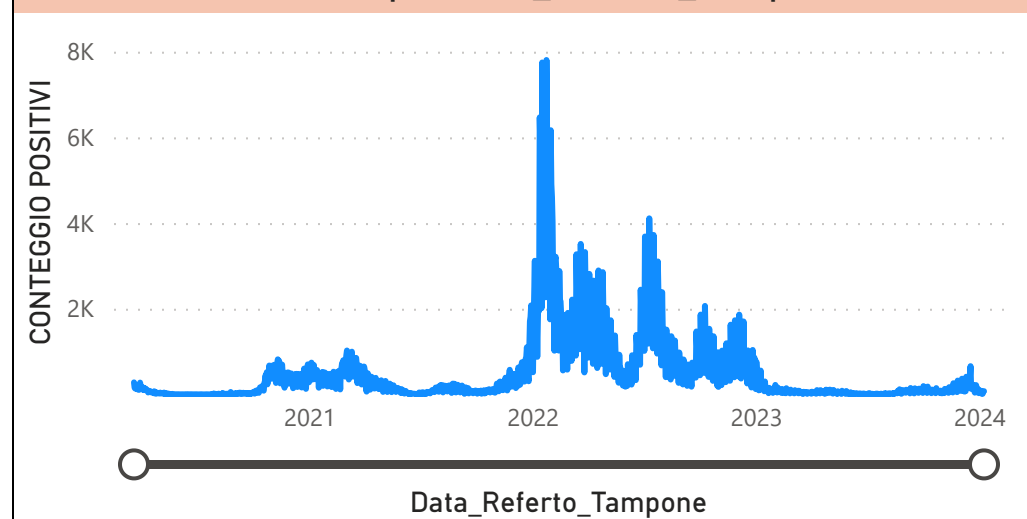
DATA_REFERTO	Diagnostica	RISULTATO	Numero_Casi

Data_Referto_Tampone	Negativo	Positivo	Totale
03/01/2024	168	76	244
04/01/2024	117	82	199
05/01/2024	114	72	186
06/01/2024	71	10	81
07/01/2024	74	19	93
08/01/2024	250	75	325
09/01/2024	286	76	362
Totale	1080	410	1490

Conteggio per Classe di età ultimi 7 giorni



CONTEGGIO POSITIVI per Data_Referto_Tampone



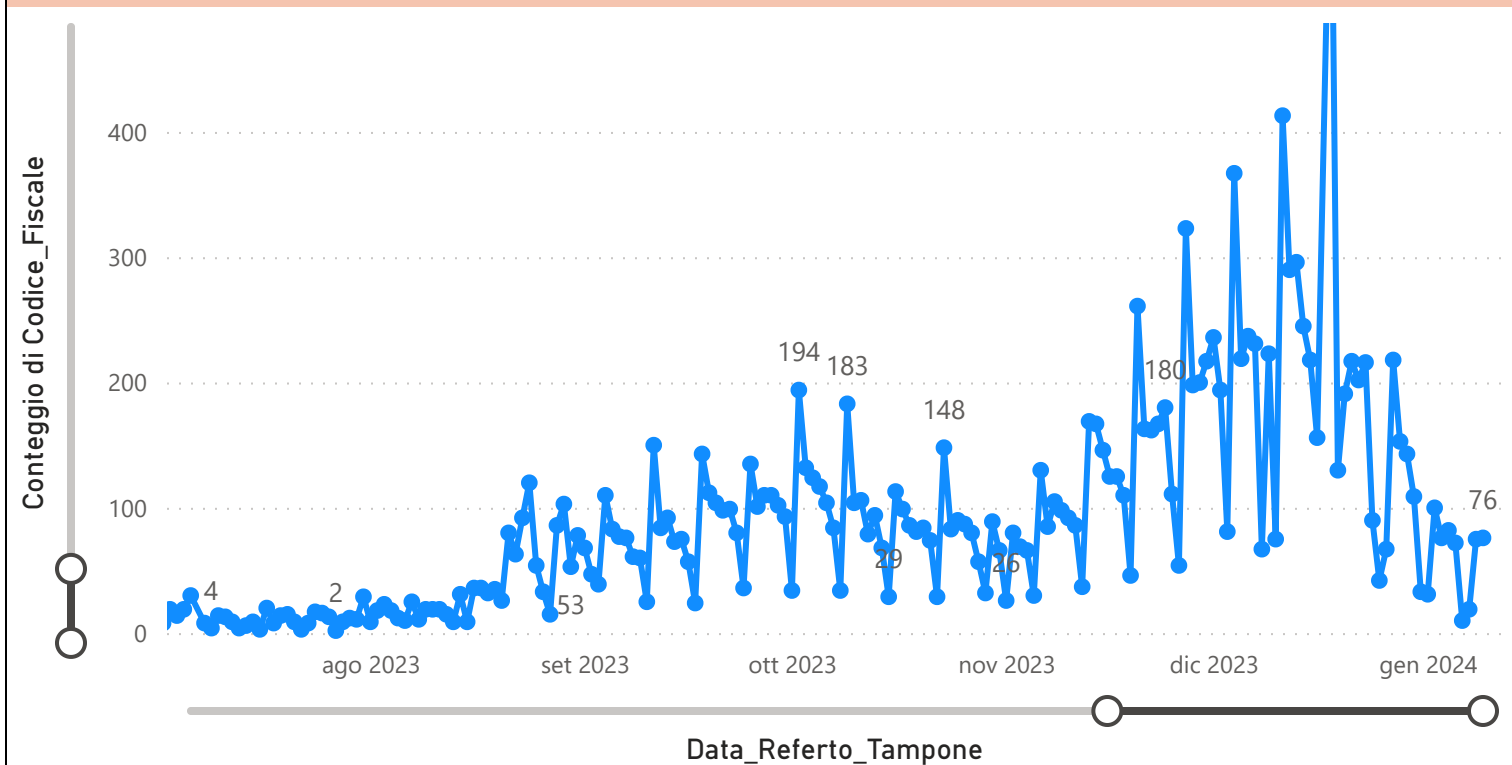
Prevalenza Sars-CoV-2 Regione Marche

Distribuzione_Provincia	Prevalenza Regione Marche
Ancona	225065
Ascoli Piceno	105464
Fermo	86625
Fuori Regione	33708
Macerata	146132
Pesaro E Urbino	139503
Totale	736497

Decessi Classificazione Sars-CoV-2

INDICATORE	Num.
1) TOTALE DECEDUTI :	4521
2) DISTRIBUZIONE PER SESSO	Num.
2.1) MASCHI	2482
2.2) FEMMINE	2039
2.3) TOTALE	4521
3) DISTRIBUZIONE PROVINCIA	Num.
3.1) PESARO URBINO	1249
3.2) ANCONA	1403
3.3) MACERATA	809
3.4) FERMO	563
3.5) ASCOLI PICENO	425
3.6) FUORI REGIONE	72
3.7) TOTALE	4521
4) Decessi Refertati Oggi	1

Andamento Casi Sars_CoV-2 Regione Marche (incidenza)



Indicatori Ministeriali per Inserimento su ISS-Covid-19

Conteggio Tamponi Positivi	
DIAGNOSTICA	ConteggioTamp
Antigenico	513094
Molecolare	223403
Totale	736497

Conteggio Totale Tamponi Diagnostici	
DIAGNOSTICA	Tot_Tamponi_DEF
Antigenico	1776164
Molecolare	2020685

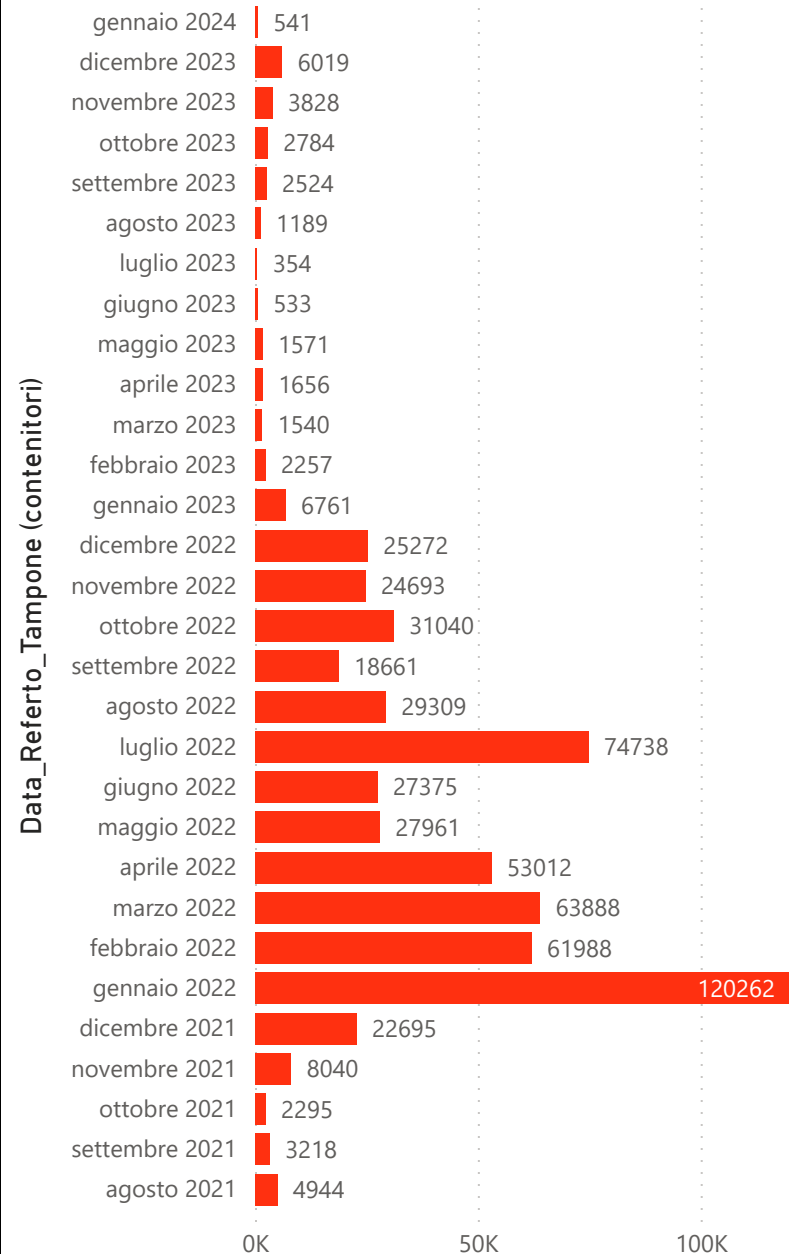
Indicatori Ministeriali Sars-CoV-2: RICOVERI

Indicatore dei Soggetti Ricoverati: Terapia Intensiva, Semi-Intensiva, Non intensiva, PS e Post Critica					
Intensita Ricovero	AST: 1,2,3,4,5	AOU RIUNITI ANCONA	ex - AO RIUNITI MARCHE NORD	INRCA	TOTALE
1) Terapia Intensiva	2	2	0	0	4
2) Reparti Semi Intensivi	0	0	0	0	0
3) Reparti NON Intensivi	67	10	49	10	136
4) Pronto Soccorso	11	1	2	0	0
5) POST-CRITICHE	0	0	0	0	0
5.1) di cui: Galantara	0	0	0	0	
5.2) di cui: Ripatransone	0	0	0	0	
5.3) di cui: Macerata Feltria	0	0	0	0	
6) TOTALE	69	12	49	10	140

Indicatori Ministeriali Sars-CoV-2: CASI POSITIVI

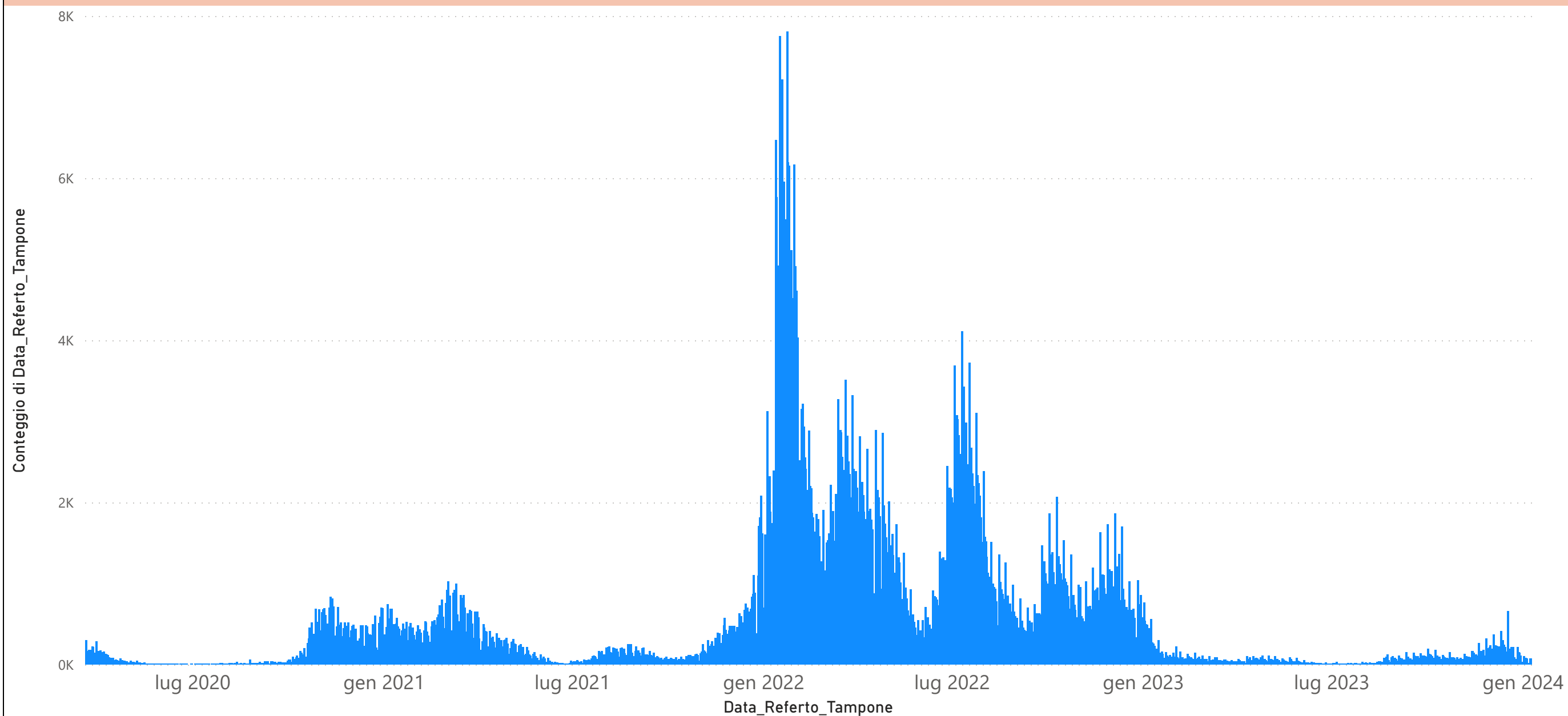
Distribuzione_Provincia	luglio 2023	agosto 2023	settembre 2023	ottobre 2023	novembre 2023	dicembre 2023	gennaio 2024
Ancona	169	496	1000	1078	1670	2436	263
Ascoli Piceno	43	131	253	285	441	651	51
Fermo	33	128	232	299	360	575	40
Fuori Regione	17	43	53	55	100	138	14
Macerata	49	172	452	483	635	981	62
Pesaro E Urbino	43	219	534	584	622	1238	111
Totale	354	1189	2524	2784	3828	6019	541

Conteggio per Mese Positivi Sars-CoV-2





Andamento Casi Positivi Sars-CoV-2 Regione Marche



DATA REFERTO	Ancona	Ascoli Piceno	Fermo	Fuori Regione	Macerata	Pesaro E Urbino	Totale
09/12/2023	98	20	23	6	33	43	223
10/12/2023	30	4	7	2	11	21	75
11/12/2023	148	50	55	10	73	77	413
12/12/2023	105	38	45	2	50	50	290
13/12/2023	126	18	20	7	62	63	296
14/12/2023	97	26	31	8	45	38	245
15/12/2023	99	23	25	1	35	35	218
16/12/2023	62	11	14	1	36	32	156
18/12/2023	232	84	50	16	126	152	660
19/12/2023	56	17	13	4	21	19	130
20/12/2023	81	13	18	7	27	45	191
21/12/2023	97	16	21	4	21	58	217
22/12/2023	94	22	15	4	32	35	202
23/12/2023	90	25	18	4	24	55	216
24/12/2023	31	9	7	3	17	23	90
25/12/2023	17	7		3	6	9	42
26/12/2023	24	9	1		10	23	67
27/12/2023	105	26	17	3	30	37	218
28/12/2023	74	12	16	3	18	30	153
29/12/2023	48	20	12	1	27	35	143
30/12/2023	43	10	8	6	16	26	109
31/12/2023	16	4	2	1	4	6	33
01/01/2024	9	3	1	1	6	11	31
02/01/2024	48	8	7	2	15	20	100
03/01/2024	39	5	4	1	14	13	76
04/01/2024	35	10	5	5	4	23	82
05/01/2024	35	9	7	1	5	15	72
06/01/2024	4	1	2		1	2	10
07/01/2024	9	2	2		2	4	19
08/01/2024	40	9	6		13	7	75
09/01/2024	44	4	6	4	2	16	76
Totale	2036	515	458	110	786	1023	4928