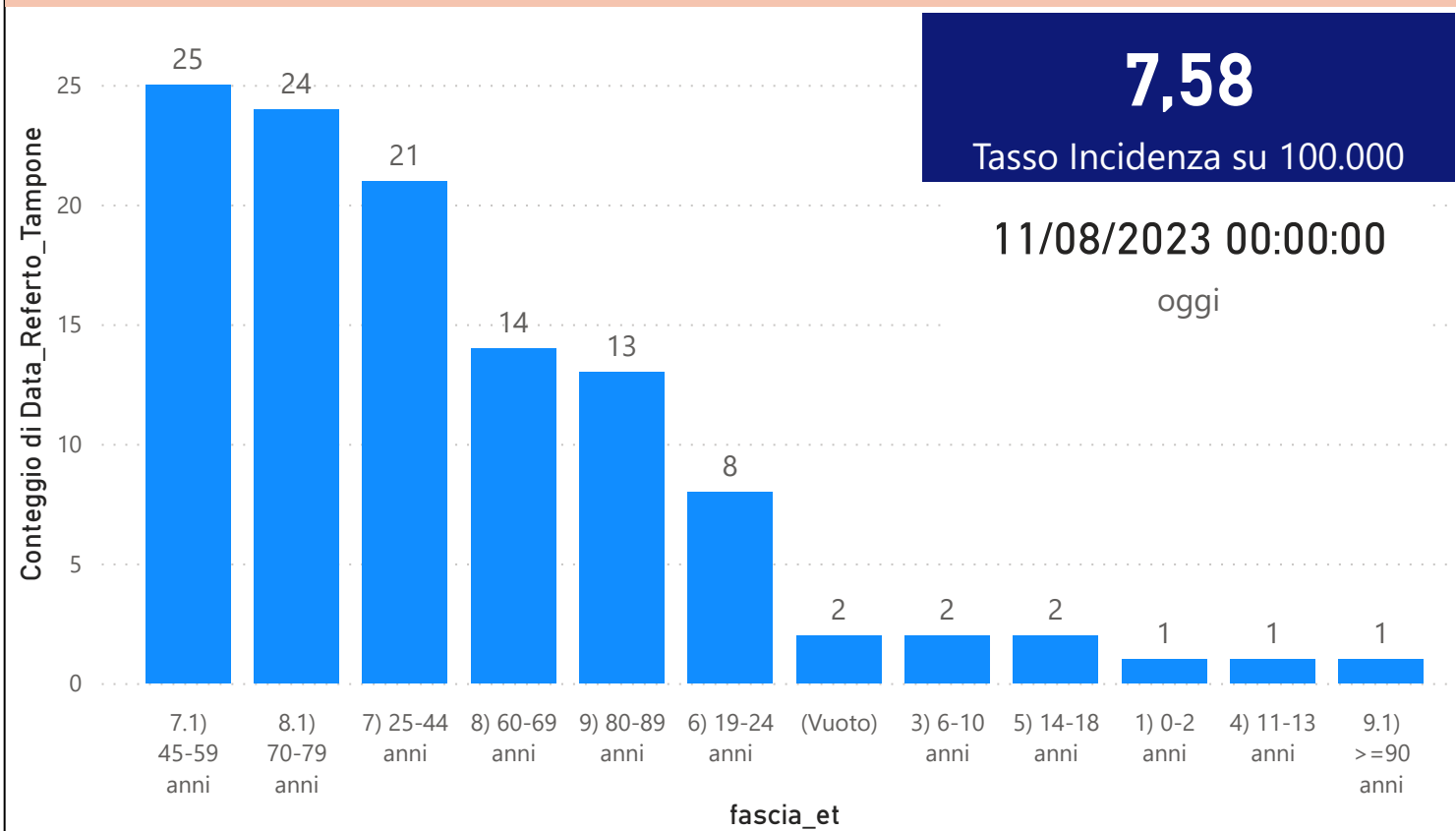


DATA REFERTO	Ancona	Ascoli Piceno	Fermo	Fuori Regione	Macerata	Pesaro E Urbino	Totale
04/08/2023	7	1	1	1	5	3	<b>18</b>
05/08/2023	1	1	3			7	<b>12</b>
06/08/2023	5	1				4	<b>10</b>
07/08/2023	13	4	1	3	2	2	<b>25</b>
08/08/2023	6	2	1			2	<b>11</b>
09/08/2023	11	1	2	1	1	3	<b>19</b>
10/08/2023	8	2	1		4	4	<b>19</b>
<b>Totale</b>	<b>51</b>	<b>12</b>	<b>9</b>	<b>5</b>	<b>12</b>	<b>25</b>	<b>114</b>

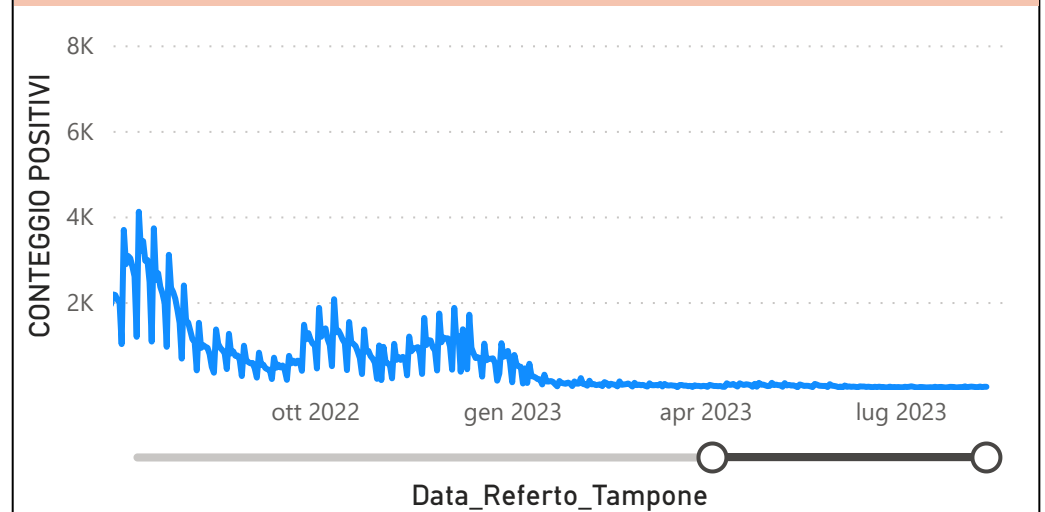
DATA_REFERTO	Diagnostica	RISULTATO	Numero_Casi
giovedì 10 agosto 2023	Antigenico	Negativo	56
giovedì 10 agosto 2023	Antigenico	Positivo	18
giovedì 10 agosto 2023	Molecolare	Negativo	4
giovedì 10 agosto 2023	Molecolare	Positivo	1
<b>Totale</b>			<b>79</b>

**Conteggio per Classe di età ultimi 7 giorni**



Data_Referto_Tampone	Negativo	Positivo	Totale
04/08/2023	75	18	<b>93</b>
05/08/2023	72	12	<b>84</b>
06/08/2023	41	10	<b>51</b>
07/08/2023	117	25	<b>142</b>
08/08/2023	102	11	<b>113</b>
09/08/2023	98	19	<b>117</b>
10/08/2023	60	19	<b>79</b>
<b>Totale</b>	<b>565</b>	<b>114</b>	<b>679</b>

**CONTEGGIO POSITIVI per Data\_Referto\_Tampone**



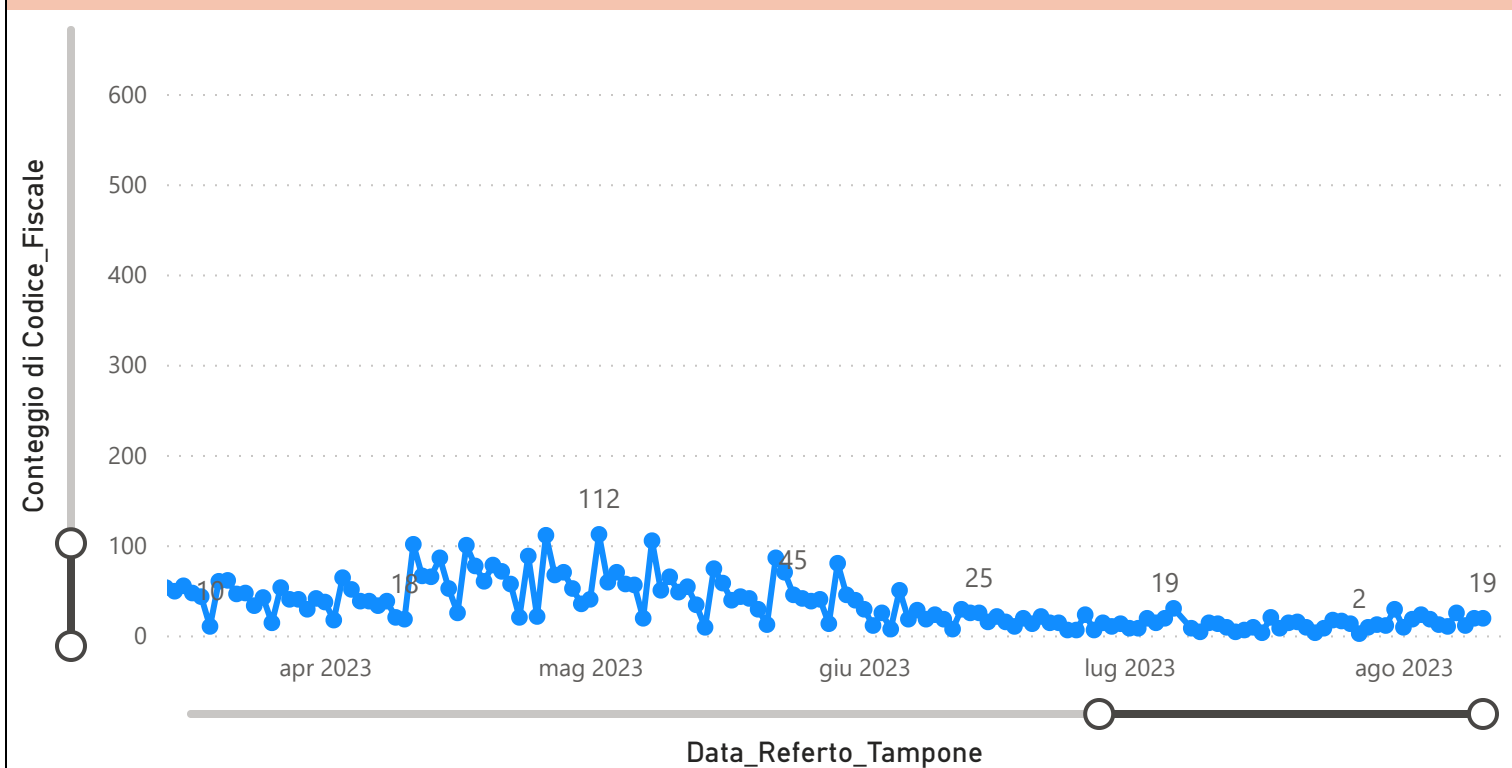
**Prevalenza Sars-CoV-2 Regione Marche**

Distribuzione_Provincia	Prevalenza Regione Marche
Ancona	218195
Ascoli Piceno	103667
Fermo	85001
Fuori Regione	33323
Macerata	143366
Pesaro E Urbino	136224
<b>Totale</b>	<b>719776</b>

**Decessi Classificazione Sars-CoV-2**

INDICATORE	Num.
1) TOTALE DECEDUTI :	4449
2) DISTRIBUZIONE PER SESSO	Num.
2.1) MASCHI	2447
2.2) FEMMINE	2002
2.3) TOTALE	4449
3) DISTRIBUZIONE PROVINCIA	Num.
3.1) PESARO URBINO	1234
3.2) ANCONA	1378
3.3) MACERATA	798
3.4) FERMO	554
3.5) ASCOLI PICENO	416
3.6) FUORI REGIONE	69
3.7) TOTALE	4449
4) Decessi Refertati Oggi	1

**Andamento Casi Sars\_CoV-2 Regione Marche (incidenza)**



**Indicatori Ministeriali per Inserimento su ISS-Covid-19**

**Conteggio Tamponi Positivi**

DIAGNOSTICA	ConteggioTamp
Antigenico	496707
Molecolare	223069
<b>Totale</b>	<b>719776</b>

**Conteggio Totale Tamponi Diagnostici**

DIAGNOSTICA	Tot_Tamponi_DEF
Antigenico	2755839
Molecolare	1738682
	2019449

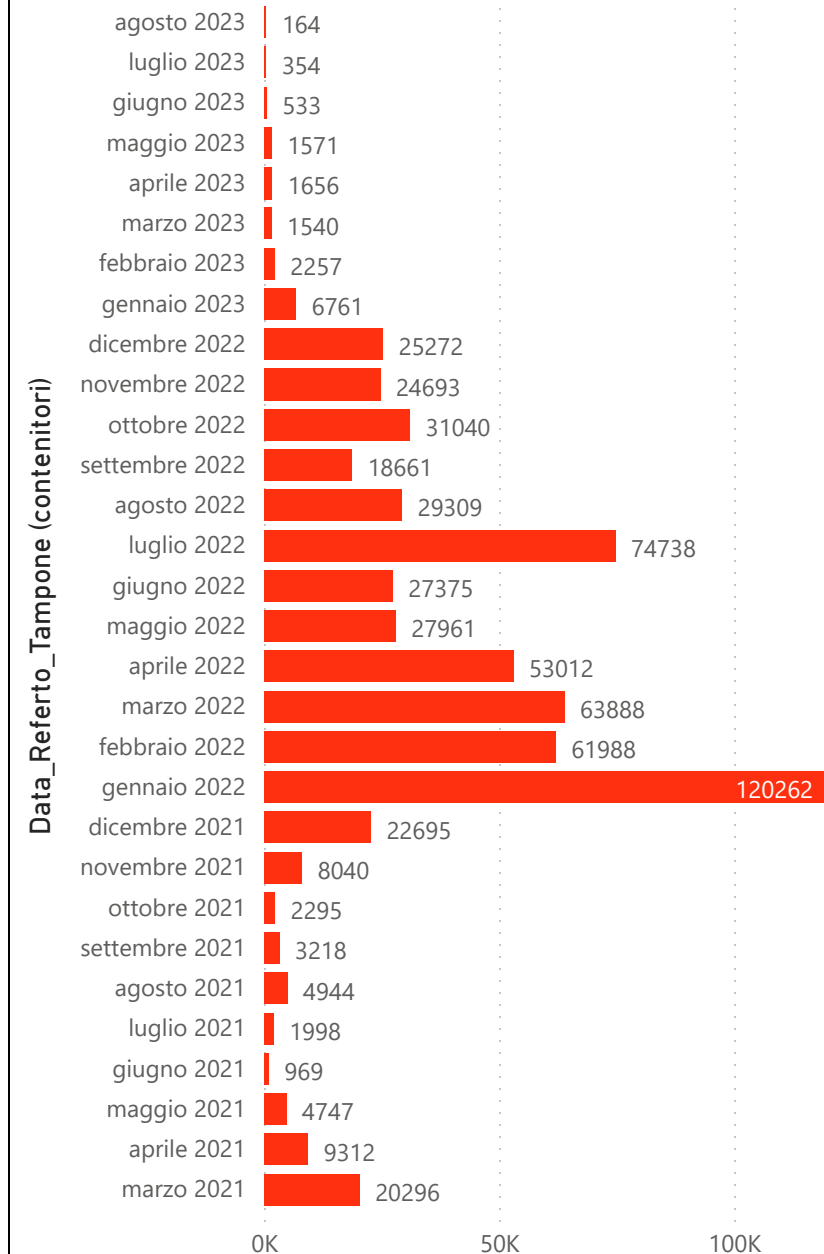
**Indicatori Ministeriali Sars-CoV-2: RICOVERI**

Indicatore dei Soggetti Ricoverati: Terapia Intensiva, Semi-Intensiva, Non Intensiva, PS e Post-Critica					
Intensita Ricovero	ASUR - MARCHE	AOU RIUNITI ANCONA	AO RIUNITI MARCHE NORD	INRCA	TOTALE
1) Terapia Intensiva	0	0	0	0	0
2) Reparti Semi Intensivi	0	0	0	0	0
3) Reparti NON Intensivi	3	3	6	0	12
4) Pronto Soccorso	1	1	2	0	4
5) POST-CRITICHE	0	0	0	0	0
5.1) di cui: Galantara	0	0	0	0	
5.2) di cui: Ripatransone	0	0	0	0	
5.3) di cui: Macerata Feltria	0	0	0	0	
6) TOTALE	3	3	6	0	12

**Indicatori Ministeriali Sars-CoV-2: QUARANTENATI**

PROVINCIA	n.asintomatici	n.sintomatici	n. Tot	di cui Operatori sanitari	isolamenti totali da inizio
4) FERMO	25	0	25	0	124799
5) ASCOLI PICENO	22	0	22	0	143950
3) MACERATA	15	0	15	0	216623
1) PESARO	30	0	30	0	245843
2) ANCONA	97	4	101	1	353484
6) TOTALE	189	4	193	1	1084699

**Conteggio per Mese Positivi Sars-CoV-2**



Andamento Casi Positivi Sars-CoV-2 Regione Marche

