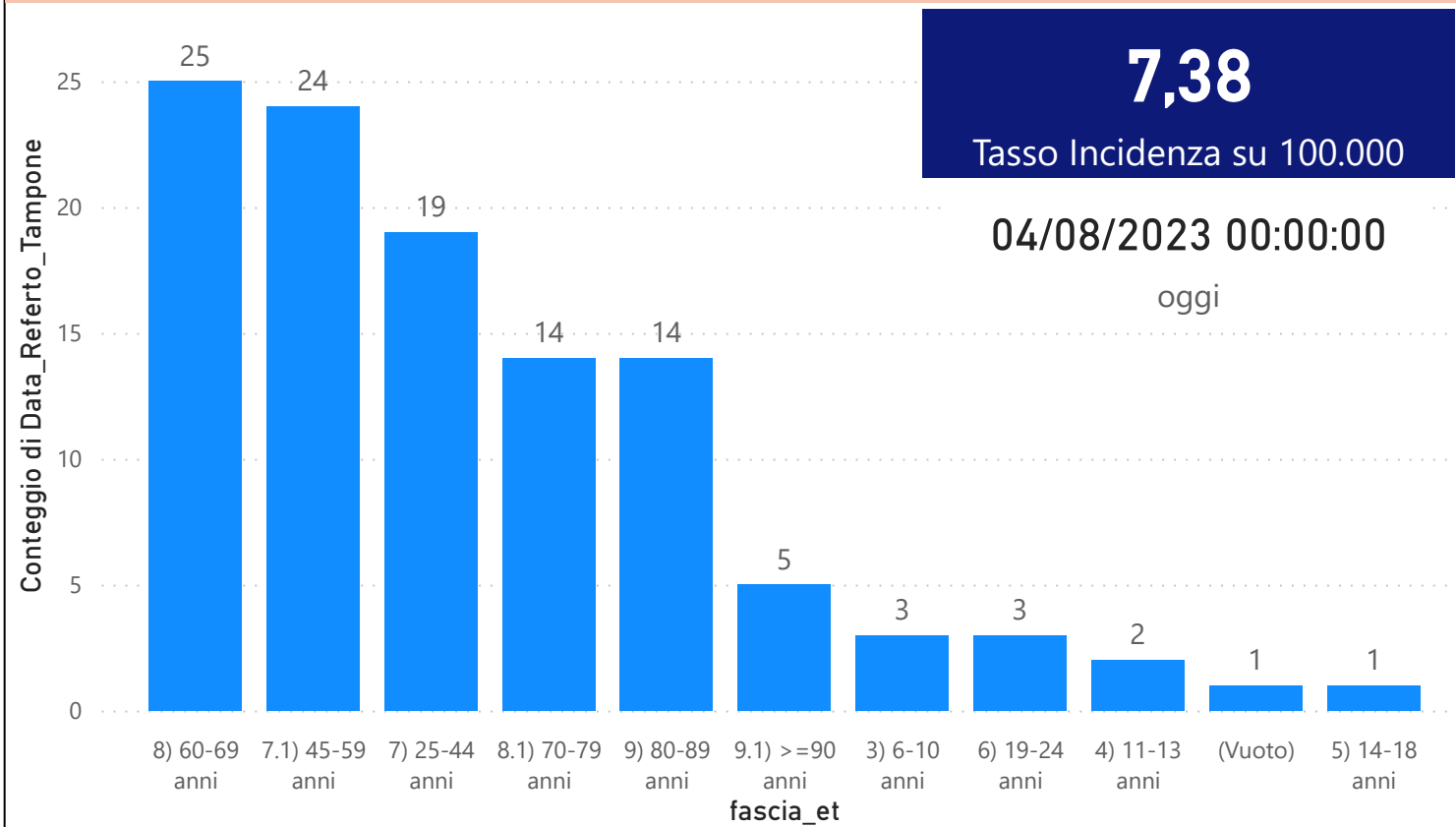


DATA REFERTO	Ancona	Ascoli Piceno	Fermo	Fuori Regione	Macerata	Pesaro E Urbino	Totale
28/07/2023	3	3	2	1			9
29/07/2023	6	2	1		2	1	12
30/07/2023	6		2		3		11
31/07/2023	19		5		4	1	29
01/08/2023	5		1		2	1	9
02/08/2023	5	2		7	3	1	18
03/08/2023	12	1		6	2	2	23
Totale	56	8	11	14	16	6	111

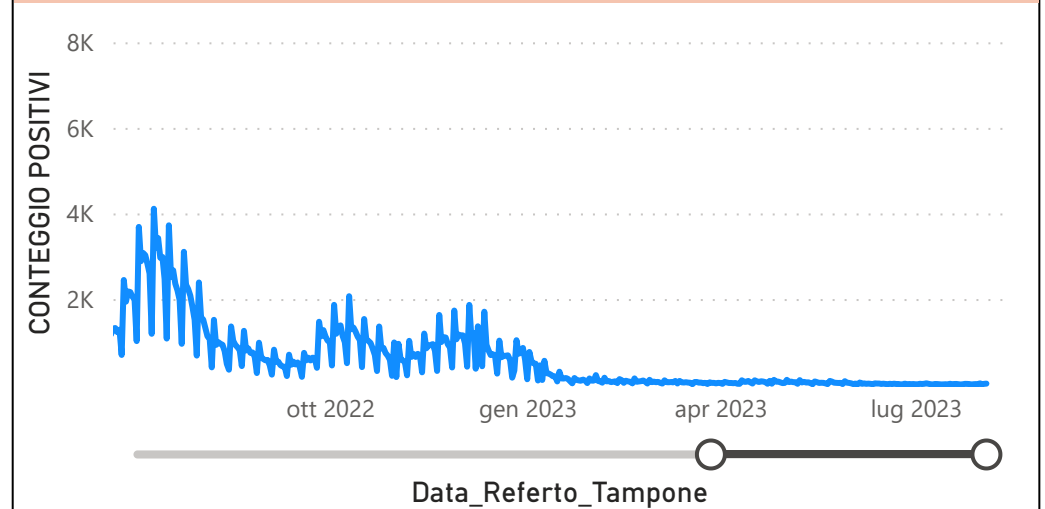
DATA_REFERTO	Diagnostica	RISULTATO	Numero_Casi
giovedì 3 agosto 2023	Antigenico	Negativo	99
giovedì 3 agosto 2023	Antigenico	Positivo	22
giovedì 3 agosto 2023	Molecolare	Negativo	1
giovedì 3 agosto 2023	Molecolare	Positivo	1
Totale			123

Data_Referto_Tampone	Negativo	Positivo	Totale
28/07/2023	93	9	102
29/07/2023	93	12	105
30/07/2023	42	11	53
31/07/2023	158	29	187
01/08/2023	132	9	141
02/08/2023	146	18	164
03/08/2023	100	23	123
Totale	764	111	875

Conteggio per Classe di età ultimi 7 giorni



CONTEGGIO POSITIVI per Data_Referto_Tampone



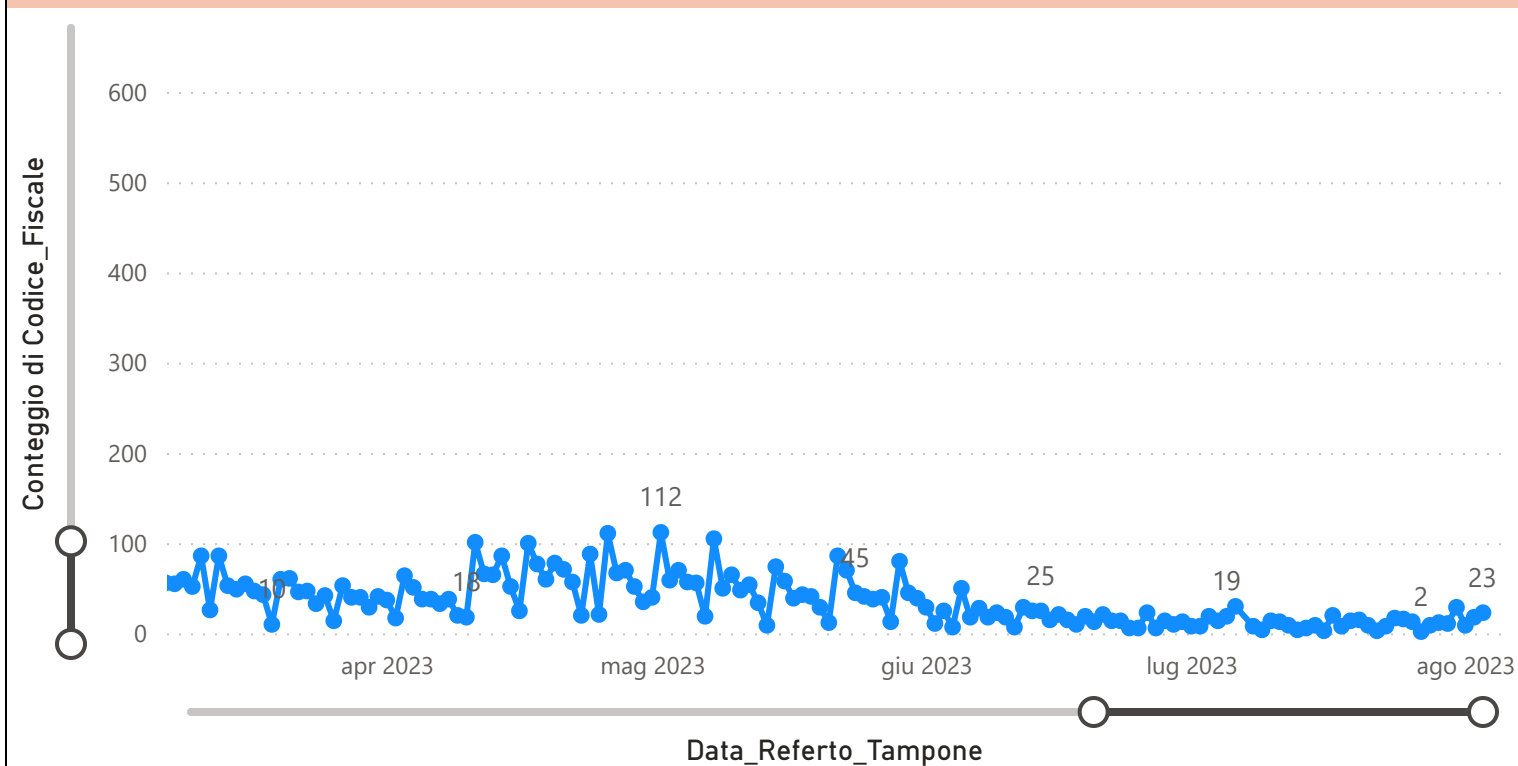
Prevalenza Sars-CoV-2 Regione Marche

Distribuzione_Provincia	Prevalenza Regione Marche
Ancona	218144
Ascoli Piceno	103655
Fermo	84992
Fuori Regione	33318
Macerata	143354
Pesaro E Urbino	136199
Totale	719662

Decessi Classificazione Sars-CoV-2

INDICATORE	Num.
1) TOTALE DECEDUTI :	4444
2) DISTRIBUZIONE PER SESSO	Num.
2.1) MASCHI	2444
2.2) FEMMINE	1999
2.3) TOTALE	4443
3) DISTRIBUZIONE PROVINCIA	Num.
3.1) PESARO URBINO	1233
3.2) ANCONA	1376
3.3) MACERATA	797
3.4) FERMO	554
3.5) ASCOLI PICENO	415
3.6) FUORI REGIONE	69
3.7) TOTALE	4444
4) Decessi Refertati Oggi	1

Andamento Casi Sars_CoV-2 Regione Marche (incidenza)



Indicatori Ministeriali per Inserimento su ISS-Covid-19

Conteggio Tamponi Positivi	
DIAGNOSTICA	ConteggioTamp
Antigenico	496596
Molecolare	223066
Totale	719662

Conteggio Totale Tamponi Diagnostici	
DIAGNOSTICA	Tot_Tamponi_DEF
Antigenico	1738035
Molecolare	2019417

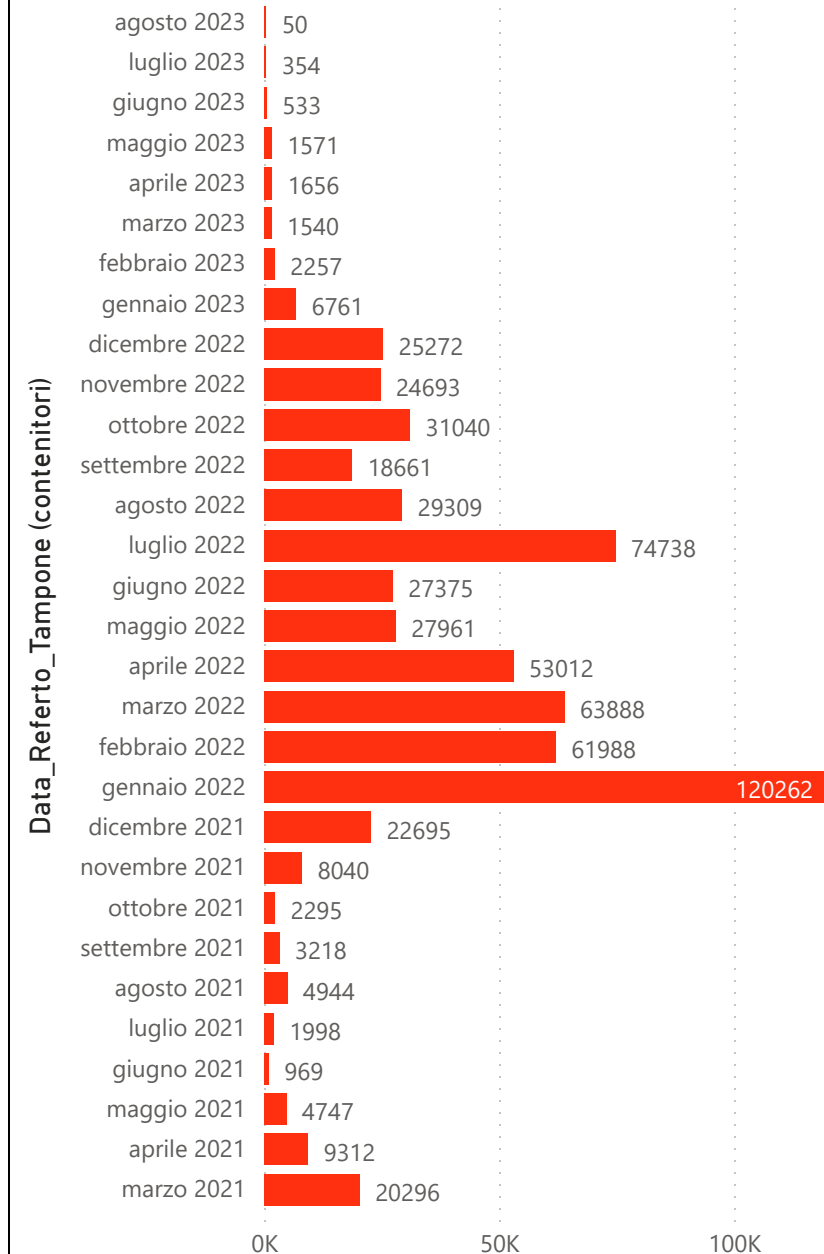
Indicatori Ministeriali Sars-CoV-2: RICOVERI

Indicatore dei Soggetti Ricoverati: Terapia Intensiva, Semi-Intensiva, Non Intensiva, PS e Post-Critica					
Intensita Ricovero	ASUR - MARCHE	AOU RIUNITI ANCONA	AO RIUNITI MARCHE NORD	INRCA	TOTALE
1) Terapia Intensiva	0	0	0	0	0
2) Reparti Semi Intensivi	0	0	0	0	0
3) Reparti NON Intensivi	1	2	1	0	4
4) Pronto Soccorso	1	0	0	0	1
5) POST-CRITICHE	0	0	0	0	0
5.1) di cui: Galantara	0	0	0	0	
5.2) di cui: Ripatransone	0	0	0	0	
5.3) di cui: Macerata Feltria	0	0	0	0	
6) TOTALE	1	2	1	0	4

Indicatori Ministeriali Sars-CoV-2: QUARANTENATI

PROVINCIA	n.asintomatici	n.sintomatici	n. Tot	di cui Operatori sanitari	isolamenti totali da inizio
4) FERMO	27	0	27	0	124770
5) ASCOLI PICENO	16	0	16	0	143911
3) MACERATA	21	0	21	0	216590
1) PESARO	18	0	18	0	245796
2) ANCONA	75	4	79	1	353341
6) TOTALE	157	4	161	1	1084408

Conteggio per Mese Positivi Sars-CoV-2



Andamento Casi Positivi Sars-CoV-2 Regione Marche

