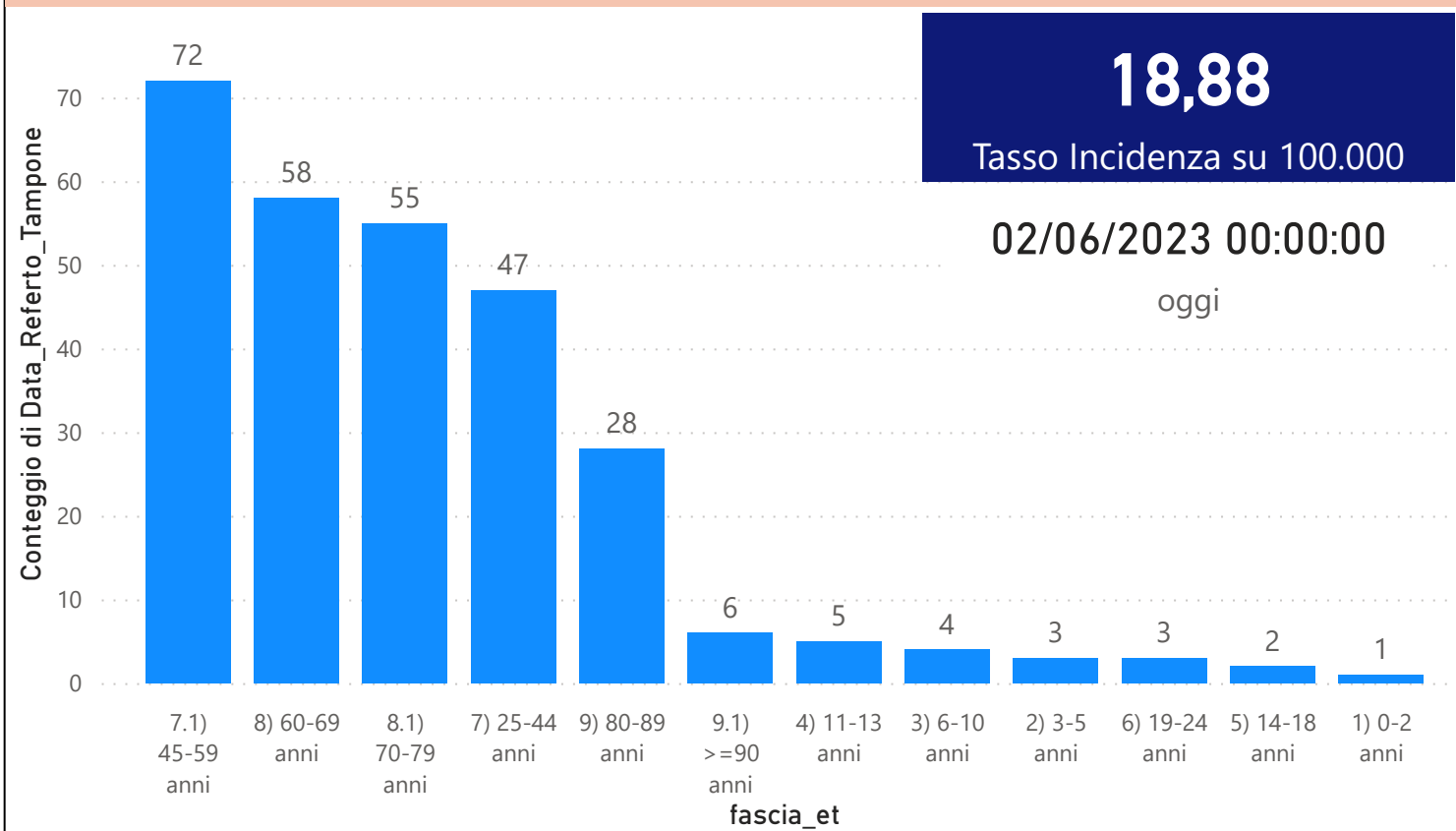


DATA REFERTO	Ancona	Ascoli Piceno	Fermo	Fuori Regione	Macerata	Pesaro E Urbino	Totale
26/05/2023	14	2	5	3	6	8	38
27/05/2023	17	5	3	2	8	5	40
28/05/2023	1	3	2	1	2	4	13
29/05/2023	42	3	8	4	12	11	80
30/05/2023	23	5	4	1	8	4	45
31/05/2023	18	2	2	5	5	7	39
01/06/2023	14	2	2	2	2	7	29
Totale	129	22	26	18	43	46	284

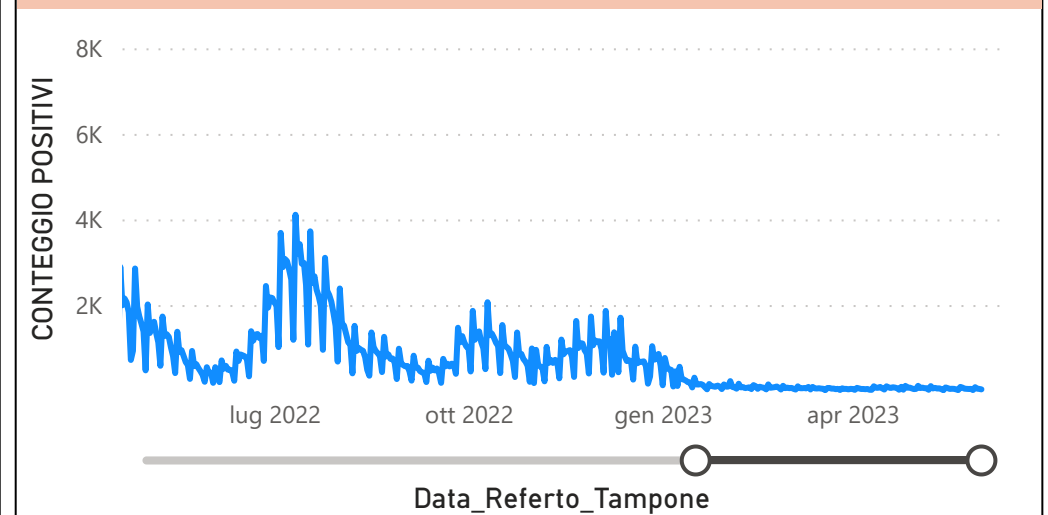
DATA_REFERTO	Diagnostica	RISULTATO	Numero_Casi
giovedì 1 giugno 2023	Antigenico	Negativo	95
giovedì 1 giugno 2023	Antigenico	Positivo	28
giovedì 1 giugno 2023	Molecolare	Negativo	8
giovedì 1 giugno 2023	Molecolare	Positivo	1
Totale			132

Data_Referto_Tampone	Negativo	Positivo	Totale
26/05/2023	102	38	140
27/05/2023	140	40	180
28/05/2023	65	13	78
29/05/2023	271	80	351
30/05/2023	193	45	238
31/05/2023	125	39	164
01/06/2023	103	29	132
Totale	999	284	1283

Conteggio per Classe di età ultimi 7 giorni



CONTEGGIO POSITIVI per Data_Referto_Tampone



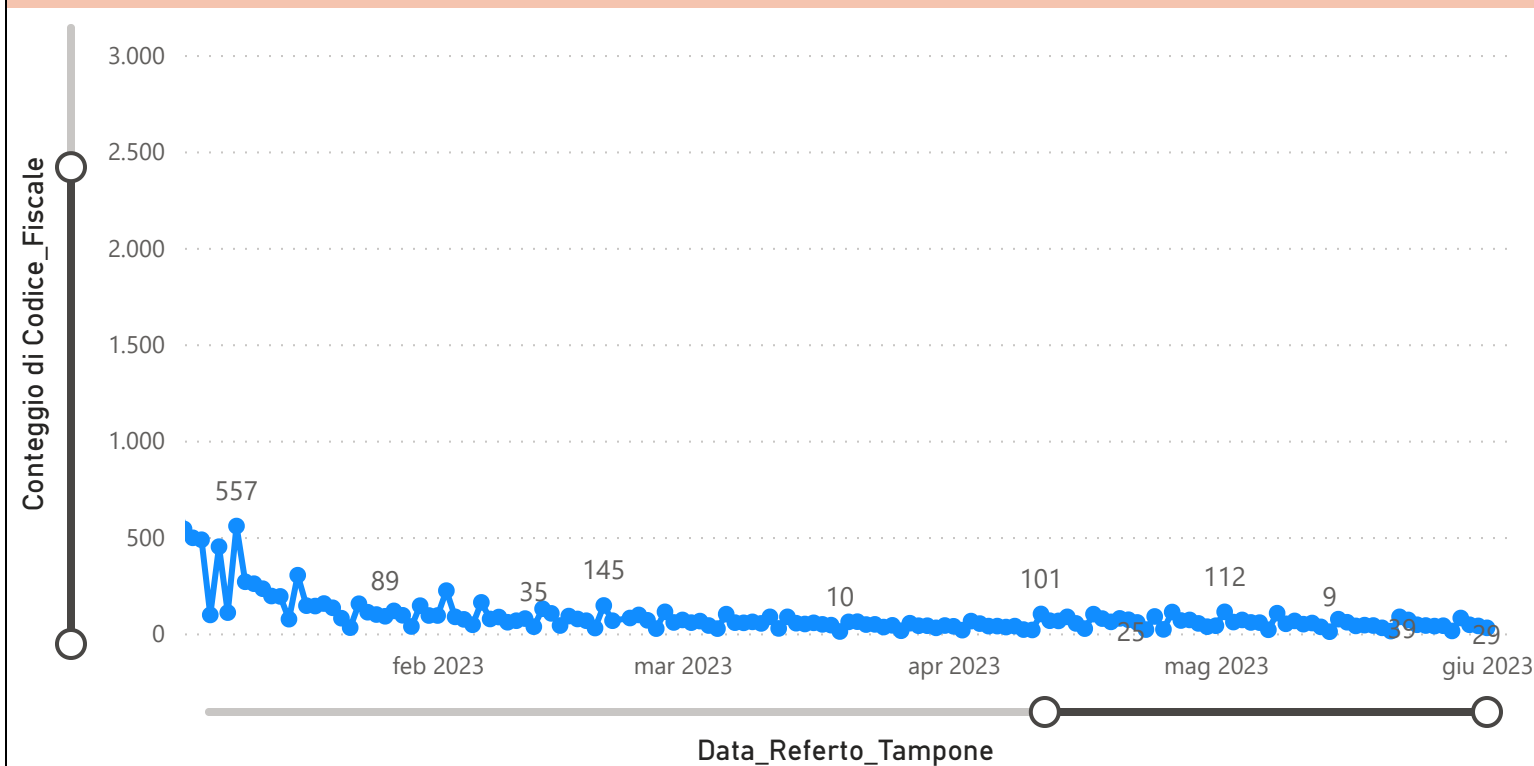
Prevalenza Sars-CoV-2 Regione Marche

Distribuzione_Provincia	Prevalenza Regione Marche
Ancona	217765
Ascoli Piceno	103549
Fermo	84901
Fuori Regione	33261
Macerata	143211
Pesaro E Urbino	136067
Totale	718754

Decessi Classificazione Sars-CoV-2

INDICATORE	Num.
1) TOTALE DECEDUTI :	4436
2) DISTRIBUZIONE PER SESSO	Num.
2.1) MASCHI	2439
2.2) FEMMINE	1997
2.3) TOTALE	4436
3) DISTRIBUZIONE PROVINCIA	Num.
3.1) PESARO URBINO	1231
3.2) ANCONA	1373
3.3) MACERATA	796
3.4) FERMO	553
3.5) ASCOLI PICENO	414
3.6) FUORI REGIONE	69
3.7) TOTALE	4436
4) Decessi Refertati Oggi	1

Andamento Casi Sars_CoV-2 Regione Marche (incidenza)



Indicatori Ministeriali per Inserimento su ISS-Covid-19

Conteggio Tamponi Positivi

DIAGNOSTICA	ConteggioTamp
Antigenico	495722
Molecolare	223032
Totale	718754

Conteggio Totale Tamponi Diagnostici

DIAGNOSTICA	Tot_Tamponi_DEF
Antigenico	2745889
Molecolare	1729125
Molecolare	2019056

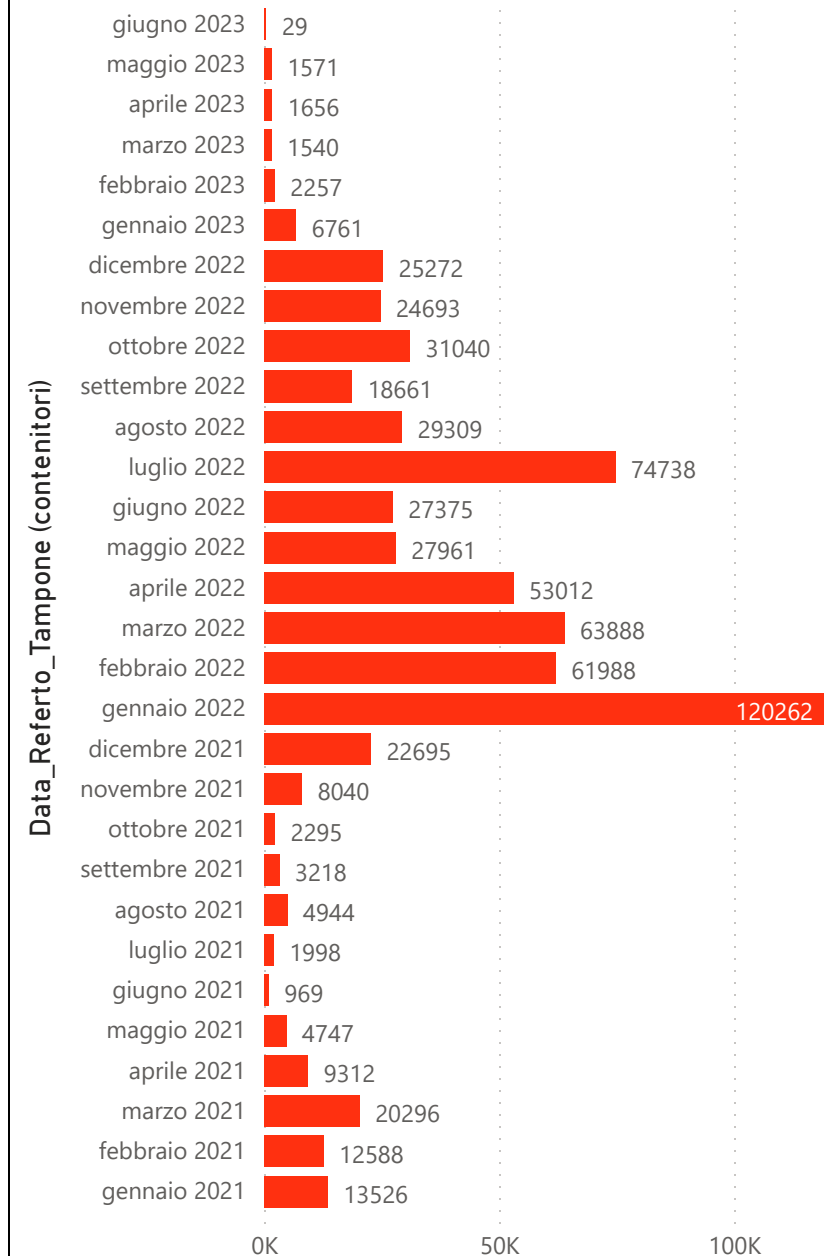
Indicatori Ministeriali Sars-CoV-2: RICOVERI

Indicatore dei Soggetti Ricoverati: Terapia Intensiva, Semi-Intensiva, Non Intensiva, PS e Post-Critica					
Intensita Ricovero	ASUR - MARCHE	AOU RIUNITI ANCONA	AO RIUNITI MARCHE NORD	INRCA	TOTALE
1) Terapia Intensiva	0	0	0	0	0
2) Reparti Semi Intensivi	0	0	0	0	0
3) Reparti NON Intensivi	3	2	8	7	20
4) Pronto Soccorso	1	0	0	0	1
5) POST-CRITICHE	0	0	0	0	0
5.1) di cui: Galantara	0	0	0	0	
5.2) di cui: Ripatransone	0	0	0	0	
5.3) di cui: Macerata Feltria	0	0	0	0	
6) TOTALE	3	2	8	7	20

Indicatori Ministeriali Sars-CoV-2: QUARANTENATI

PROVINCIA	n.asintomatici	n.sintomatici	n. Tot	di cui Operatori sanitari	isolamenti totali da inizio
4) FERMO	38	0	38	0	124628
5) ASCOLI PICENO	29	0	29	0	143722
3) MACERATA	50	0	50	0	216373
1) PESARO	50	0	50	0	245559
2) ANCONA	174	4	178	2	352759
6) TOTALE	341	4	345	2	1083041

Conteggio per Mese Positivi Sars-CoV-2



Andamento Casi Positivi Sars-CoV-2 Regione Marche

