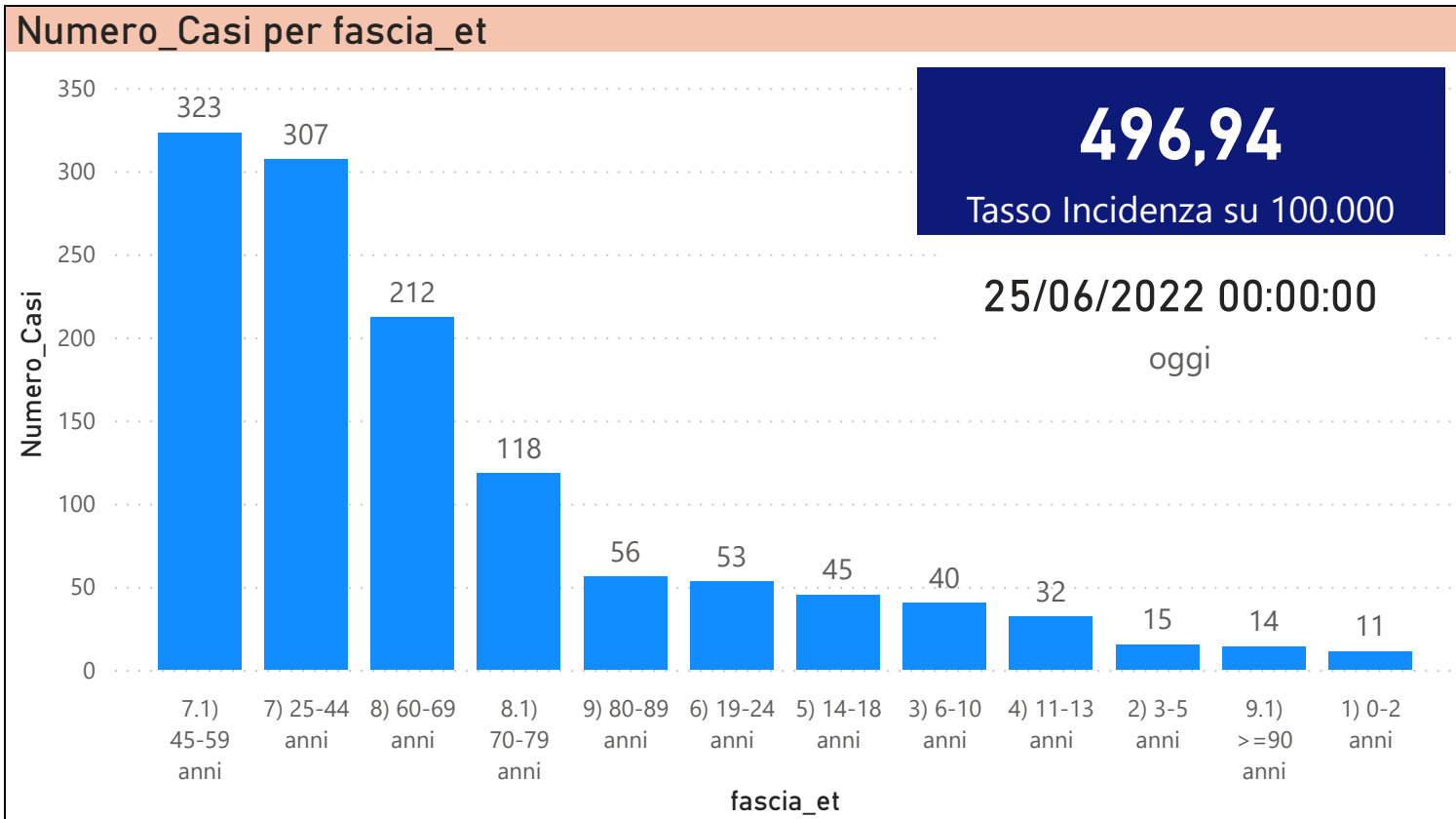
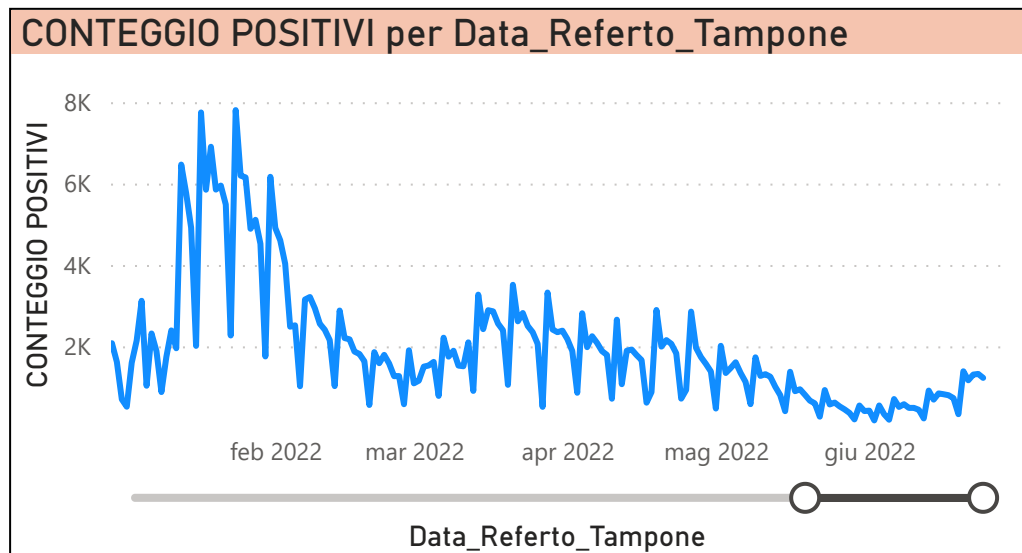
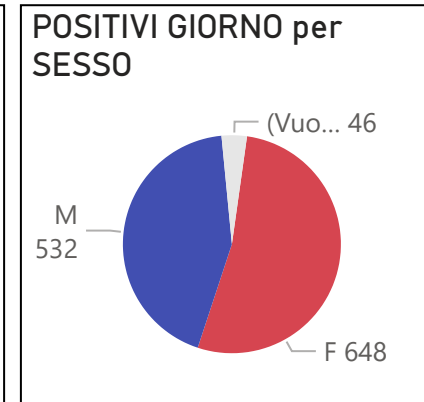


DATA REFERTO	Ancona	Ascoli Piceno	Fermo	Fuori Regione	Macerata	Pesaro E Urbino	Totale
18/06/2022	211	87	86	42	158	145	729
19/06/2022	107	45	32	28	70	52	334
20/06/2022	455	172	160	82	270	249	1388
21/06/2022	368	155	106	70	245	223	1167
22/06/2022	433	170	135	65	284	220	1307
23/06/2022	452	175	124	81	240	251	1323
24/06/2022	382	166	155	67	249	207	1226
Totale	2408	970	798	435	1516	1347	7474

DATA_REFERTO	Diagnostica	RISULTATO	Numero_Casi
venerdì 24 giugno 2022	Antigenico	Negativo	1617
venerdì 24 giugno 2022	Antigenico	Positivo	1167
venerdì 24 giugno 2022	Molecolare	Negativo	156
venerdì 24 giugno 2022	Molecolare	Positivo	59
Totale			2999



Data_Referto_Tampone	POSITIVI
venerdì 24 giugno 2022	1226
giovedì 23 giugno 2022	1323
mercoledì 22 giugno 2022	1307
martedì 21 giugno 2022	1167
lunedì 20 giugno 2022	1388
domenica 19 giugno 2022	334
sabato 18 giugno 2022	729
Totale	7474



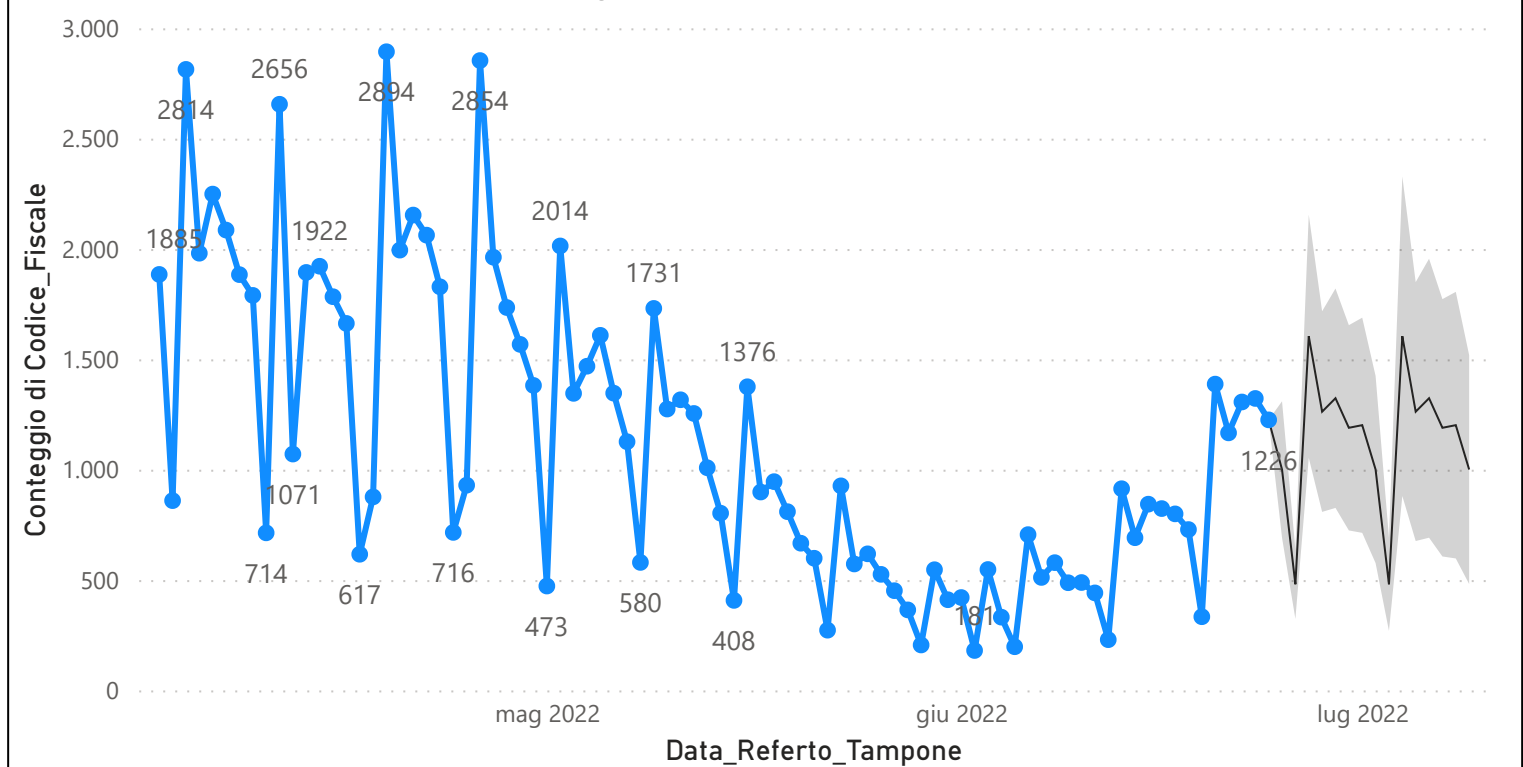
Prevalenza Sars-CoV-2 Regione Marche

Distribuzione_Provincia	Prevalenza Regione Marche
Pesaro E Urbino	96252
Macerata	96764
Fuori Regione	21119
Fermo	57805
Ascoli Piceno	69718
Ancona	148863
Totale	490521

Decessi Classificazione Sars-CoV-2

INDICATORE	Num.
1) TOTALE DECEDUTI :	3932
2) DISTRIBUZIONE PER SESSO	Num.
2.1) MASCHI	2172
2.2) FEMMINE	1760
2.3) TOTALE	3932
3) DISTRIBUZIONE PROVINCIA	Num.
3.1) PESARO URBINO	1152
3.2) ANCONA	1215
3.3) MACERATA	684
3.4) FERMO	474
3.5) ASCOLI PICENO	359
3.6) FUORI REGIONE	48
3.7) TOTALE	3932
4) Decessi Refertati Oggi	0

Andamento Casi Sars_CoV-2 Regione Marche (incidenza)



25/06/2022 00:00:00

oggi

Indicatori Ministeriali per Inserimento su ISS-Covid-19

Conteggio Tamponi Positivi

DIAGNOSTICA	ConteggioTamp
Antigenico	274047
Molecolare	216474
Totale	490521

Conteggio Totale Tamponi Diagnostici

DIAGNOSTICA	Tot_Tamponi_DEF
Antigenico	2161695
Molecolare	1173252
	1990740

Indicatori Ministeriali Sars-CoV-2: RICOVERI

Indicatore dei Soggetti Ricoverati: Terapia Intensiva, Semi-Intensiva, Non Intensiva, PS e Post-Critica					
Intensita Ricovero	ASUR - MARCHE	AOU RIUNITI ANCONA	AO RIUNITI MARCHE NORD	INRCA	TOTALE
1) Terapia Intensiva	1	1	1	0	3
2) Reparti Semi Intensivi	0	0	3	2	5
3) Reparti NON Intensivi	37	21	13	0	71
4) Pronto Soccorso	17	1	0	0	18
5) POST-CRITICHE	19	0	0	0	19
5.1) di cui: Galantara	19	0	0	0	
5.2) di cui: Ripatransone	0	0	0	0	
5.3) di cui: Macerata Feltria	0	0	0	0	
6) TOTALE	74	23	17	2	116

Indicatori Ministeriali Sars-CoV-2: QUARANTENATI

PROVINCIA	n.asintomatici	n.sintomatici	n. Tot	di cui Operatori sanitari	isolamenti totali da inizio
1) PESARO	1832	110	1942	7	198234
2) ANCONA	3290	35	3325	10	271206
3) MACERATA	1992	6	1998	4	162269
4) FERMO	1077	4	1081	0	92359
5) ASCOLI PICENO	1422	1	1423	4	104123
6) TOTALE	9613	156	9769	0	828191

Conteggio per Mese Positivi Sars-CoV-2

