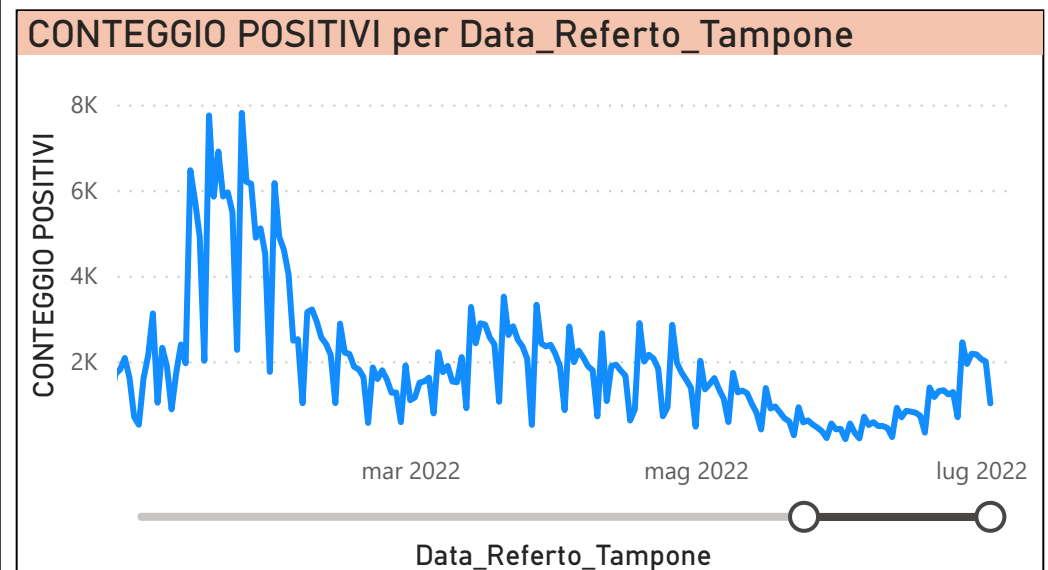
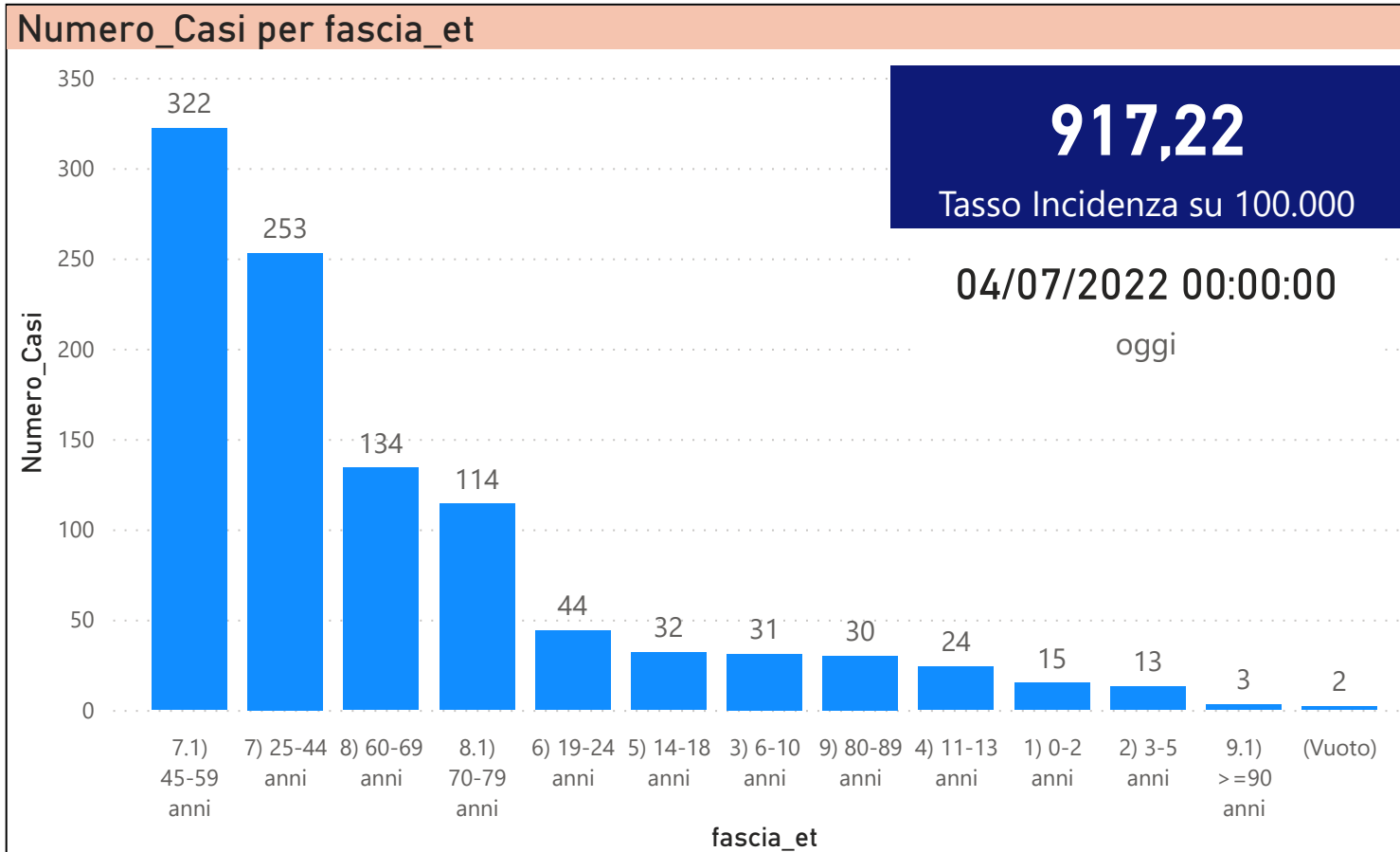


DATA REFERTO	Ancona	Ascoli Piceno	Fermo	Fuori Regione	Macerata	Pesaro E Urbino	Totale
27/06/2022	841	327	238	156	444	439	2445
28/06/2022	648	242	203	127	388	330	1938
29/06/2022	707	295	204	134	448	389	2177
30/06/2022	692	317	232	119	417	387	2164
01/07/2022	655	296	233	137	404	332	2057
02/07/2022	590	317	227	114	407	342	1997
03/07/2022	318	171	89	81	203	155	1017
Totale	4451	1965	1426	868	2711	2374	13795

DATA_REFERTO	Diagnostica	RISULTATO	Numero_Casi
domenica 3 luglio 2022	Antigenico	Negativo	1035
domenica 3 luglio 2022	Antigenico	Positivo	997
domenica 3 luglio 2022	Molecolare	Negativo	63
domenica 3 luglio 2022	Molecolare	Positivo	20
Totale			2115

Data_Referto_Tampone	Negativo	Positivo	Totale
27/06/2022	3010	2445	5455
28/06/2022	2307	1938	4245
29/06/2022	2703	2177	4880
30/06/2022	2462	2164	4626
01/07/2022	2495	2057	4552
02/07/2022	2812	1997	4809
03/07/2022	1098	1017	2115
Totale	16887	13795	30682



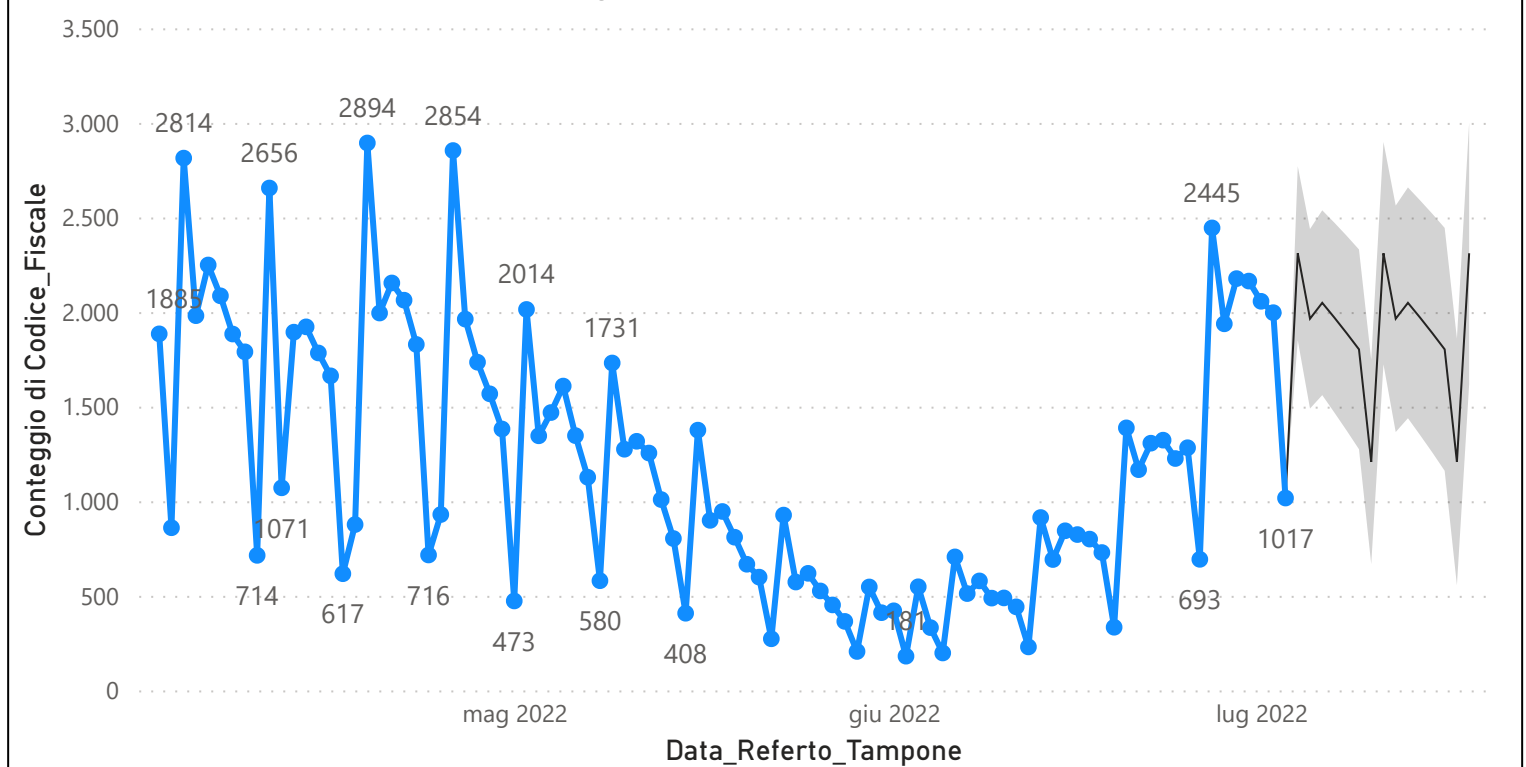
Prevalenza Sars-CoV-2 Regione Marche

Distribuzione_Provincia	Prevalenza Regione Marche
Pesaro E Urbino	98952
Macerata	99866
Fuori Regione	22133
Fermo	59451
Ascoli Piceno	71958
Ancona	153932
Totale	506292

Decessi Classificazione Sars-CoV-2

INDICATORE	Num.
1) TOTALE DECEDUTI :	3942
2) DISTRIBUZIONE PER SESSO	Num.
2.1) MASCHI	2175
2.2) FEMMINE	1767
2.3) TOTALE	3942
3) DISTRIBUZIONE PROVINCIA	Num.
3.1) PESARO URBINO	1153
3.2) ANCONA	1221
3.3) MACERATA	687
3.4) FERMO	474
3.5) ASCOLI PICENO	359
3.6) FUORI REGIONE	48
3.7) TOTALE	3942
4) Decessi Refertati Oggi	1

Andamento Casi Sars_CoV-2 Regione Marche (incidenza)



04/07/2022 00:00:00

oggi

Indicatori Ministeriali per Inserimento su ISS-Covid-19

Conteggio Tamponi Positivi

DIAGNOSTICA	ConteggioTamp
Antigenico	289252
Molecolare	217040
Totale	506292

Conteggio Totale Tamponi Diagnostici

DIAGNOSTICA	Tot_Tamponi_DEF
Antigenico	2197160
Molecolare	1206462
	1992995

Indicatori Ministeriali Sars-CoV-2: RICOVERI

Indicatore dei Soggetti Ricoverati: Terapia Intensiva, Semi-Intensiva, Non Intensiva, PS e Post-Critica					
Intensita Ricovero	ASUR - MARCHE	AOU RIUNITI ANCONA	AO RIUNITI MARCHE NORD	INRCA	TOTALE
1) Terapia Intensiva	2	2	1	0	5
2) Reparti Semi Intensivi	0	0	5	6	11
3) Reparti NON Intensivi	59	28	28	0	115
4) Pronto Soccorso	34	5	1	0	40
5) POST-CRITICHE	19	0	0	0	19
5.1) di cui: Galantara	19	0	0	0	
5.2) di cui: Ripatransone	0	0	0	0	
5.3) di cui: Macerata Feltria	0	0	0	0	
6) TOTALE	114	35	35	6	190

Indicatori Ministeriali Sars-CoV-2: QUARANTENATI

PROVINCIA	n.asintomatici	n.sintomatici	n. Tot	di cui Operatori sanitari	isolamenti totali da inizio
1) PESARO	3354	135	3489	13	201456
2) ANCONA	6161	66	6227	10	277131
3) MACERATA	3808	1	3809	7	165897
4) FERMO	2041	4	2045	2	94296
5) ASCOLI PICENO	2911	2	2913	0	106790
6) TOTALE	18275	208	18483	0	845570

Conteggio per Mese Positivi Sars-CoV-2

