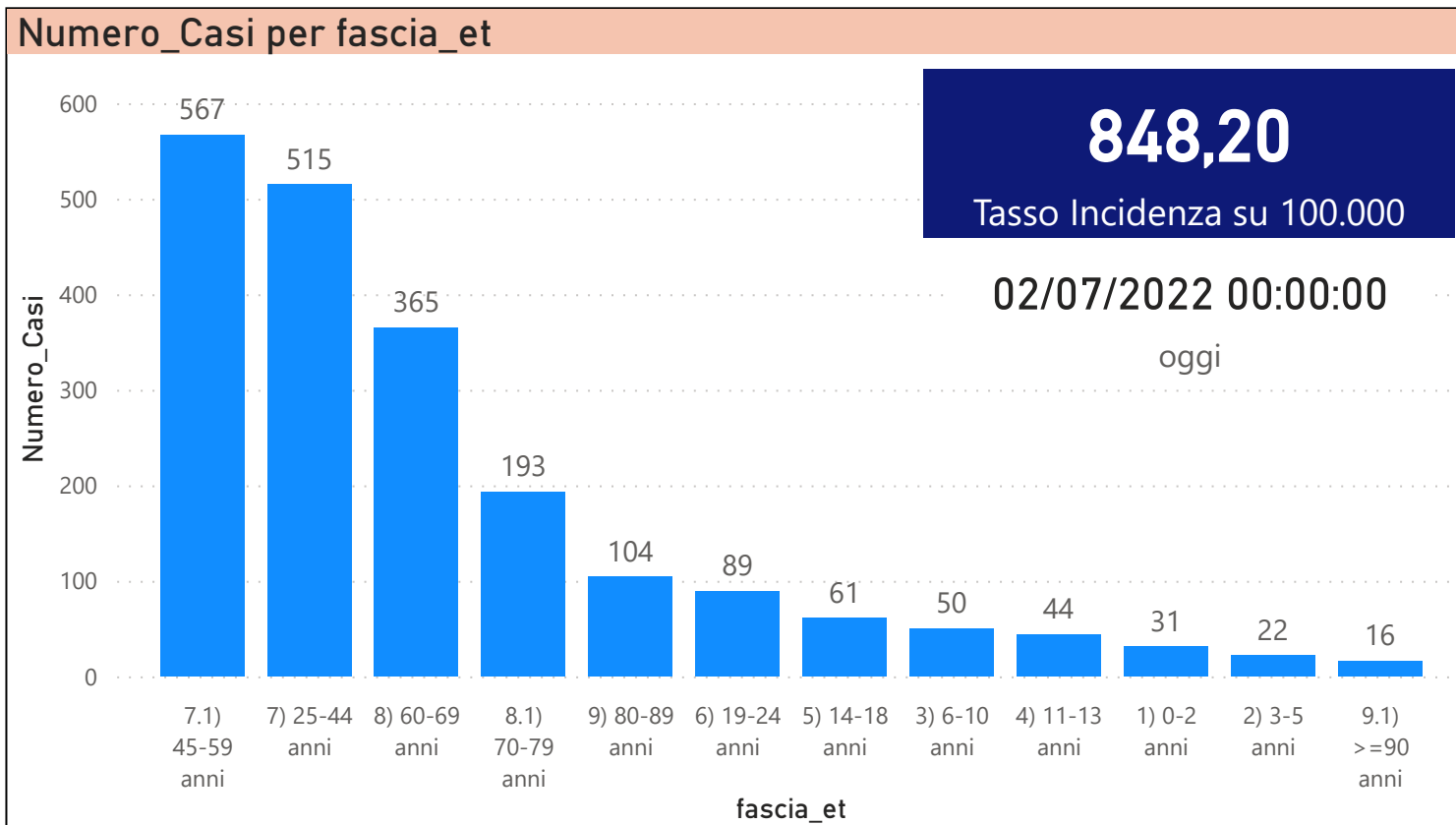
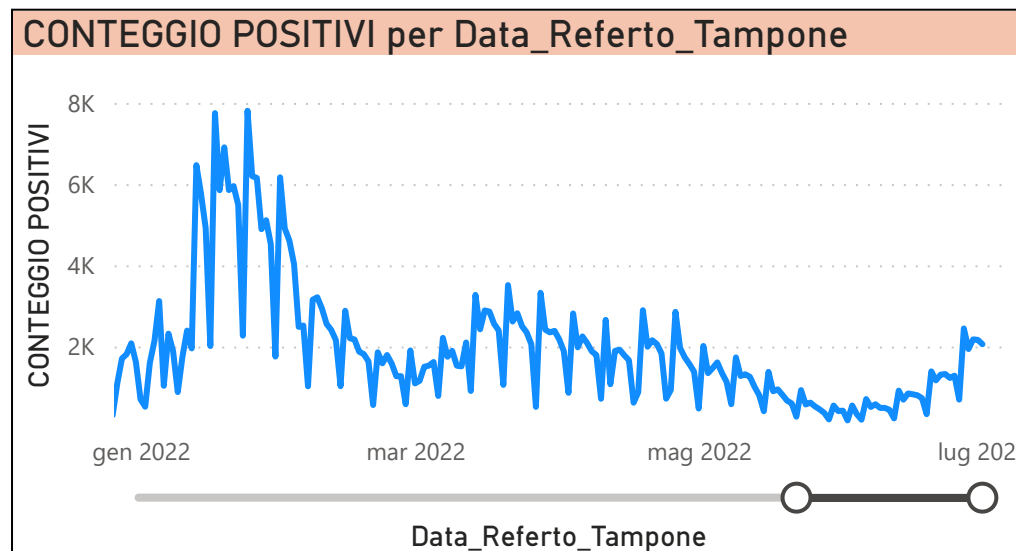
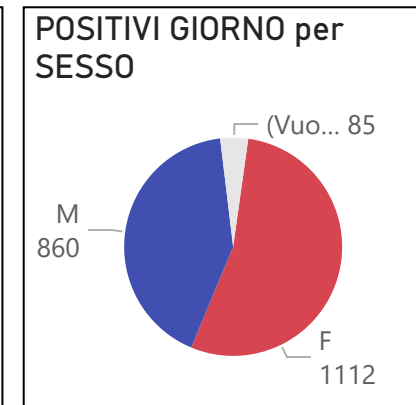


DATA REFERTO	Ancona	Ascoli Piceno	Fermo	Fuori Regione	Macerata	Pesaro E Urbino	Totale
25/06/2022	402	187	143	80	247	224	1283
26/06/2022	216	88	77	66	144	102	693
27/06/2022	841	327	238	156	444	439	2445
28/06/2022	648	242	203	127	388	330	1938
29/06/2022	707	295	204	134	448	389	2177
30/06/2022	692	317	232	119	417	387	2164
01/07/2022	655	296	233	137	404	332	2057
Totale	4161	1752	1330	819	2492	2203	12757

DATA_REFERTO	Diagnostica	RISULTATO	Numero_Casi
venerdì 1 luglio 2022	Antigenico	Negativo	2342
venerdì 1 luglio 2022	Antigenico	Positivo	2007
venerdì 1 luglio 2022	Molecolare	Negativo	153
venerdì 1 luglio 2022	Molecolare	Positivo	50
Totale			4552



Data_Referto_Tampone	POSITIVI
venerdì 1 luglio 2022	2057
giovedì 30 giugno 2022	2164
mercoledì 29 giugno 2022	2177
martedì 28 giugno 2022	1938
lunedì 27 giugno 2022	2445
domenica 26 giugno 2022	693
sabato 25 giugno 2022	1283
Totale	12757



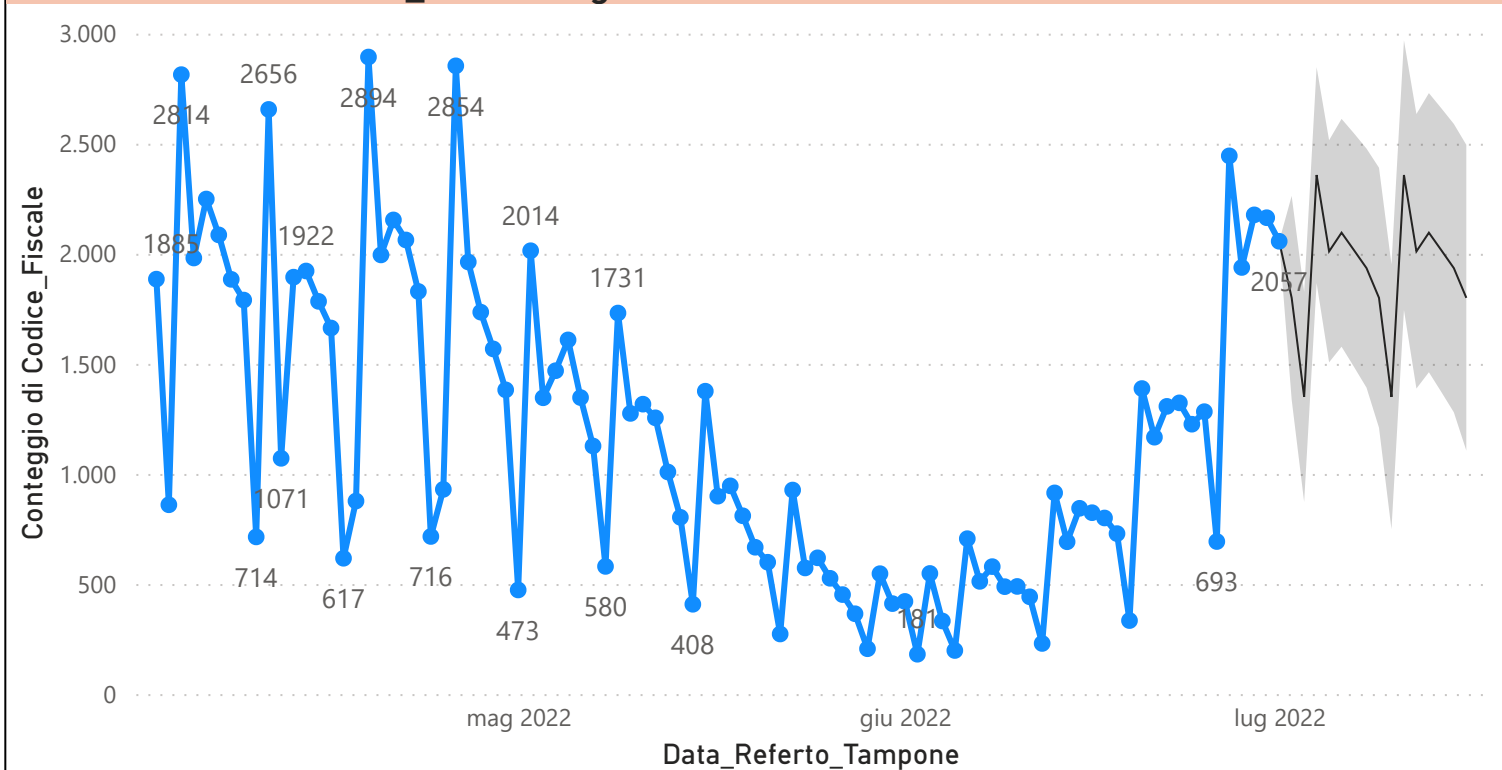
Prevalenza Sars-CoV-2 Regione Marche

Distribuzione_Provincia	Prevalenza Regione Marche
Pesaro E Urbino	98455
Macerata	99256
Fuori Regione	21938
Fermo	59135
Ascoli Piceno	71470
Ancona	153024
Totale	503278

Decessi Classificazione Sars-CoV-2

INDICATORE	Num.
1) TOTALE DECEDUTI :	3940
2) DISTRIBUZIONE PER SESSO	Num.
2.1) MASCHI	2175
2.2) FEMMINE	1765
2.3) TOTALE	3940
3) DISTRIBUZIONE PROVINCIA	Num.
3.1) PESARO URBINO	1153
3.2) ANCONA	1220
3.3) MACERATA	686
3.4) FERMO	474
3.5) ASCOLI PICENO	359
3.6) FUORI REGIONE	48
3.7) TOTALE	3940
4) Decessi Refertati Oggi	0

Andamento Casi Sars_CoV-2 Regione Marche (incidenza)



02/07/2022 00:00:00

oggi

Indicatori Ministeriali per Inserimento su ISS-Covid-19

Conteggio Tamponi Positivi

DIAGNOSTICA	ConteggioTamp
Antigenico	286323
Molecolare	216955
Totale	503278

Conteggio Totale Tamponi Diagnostici

DIAGNOSTICA	Tot_Tamponi_DEF
Antigenico	2190236
Molecolare	1199886
	1992647

Indicatori Ministeriali Sars-CoV-2: RICOVERI

Indicatore dei Soggetti Ricoverati: Terapia Intensiva, Semi-Intensiva, Non Intensiva, PS e Post-Critica					
Intensita Ricovero	ASUR - MARCHE	AOU RIUNITI ANCONA	AO RIUNITI MARCHE NORD	INRCA	TOTALE
1) Terapia Intensiva	1	1	1	0	3
2) Reparti Semi Intensivi	0	0	5	6	11
3) Reparti NON Intensivi	53	24	21	0	98
4) Pronto Soccorso	23	7	0	0	30
5) POST-CRITICHE	19	0	0	0	19
5.1) di cui: Galantara	19	0	0	0	
5.2) di cui: Ripatransone	0	0	0	0	
5.3) di cui: Macerata Feltria	0	0	0	0	
6) TOTALE	96	32	27	6	161

Indicatori Ministeriali Sars-CoV-2: QUARANTENATI

PROVINCIA	n.asintomatici	n.sintomatici	n. Tot	di cui Operatori sanitari	isolamenti totali da inizio
1) PESARO	3093	146	3239	14	200909
2) ANCONA	5773	71	5844	12	276155
3) MACERATA	3480	2	3482	8	165260
4) FERMO	1888	4	1892	2	93966
5) ASCOLI PICENO	2604	2	2606	0	106249
6) TOTALE	16838	225	17063	0	842539

Conteggio per Mese Positivi Sars-CoV-2

