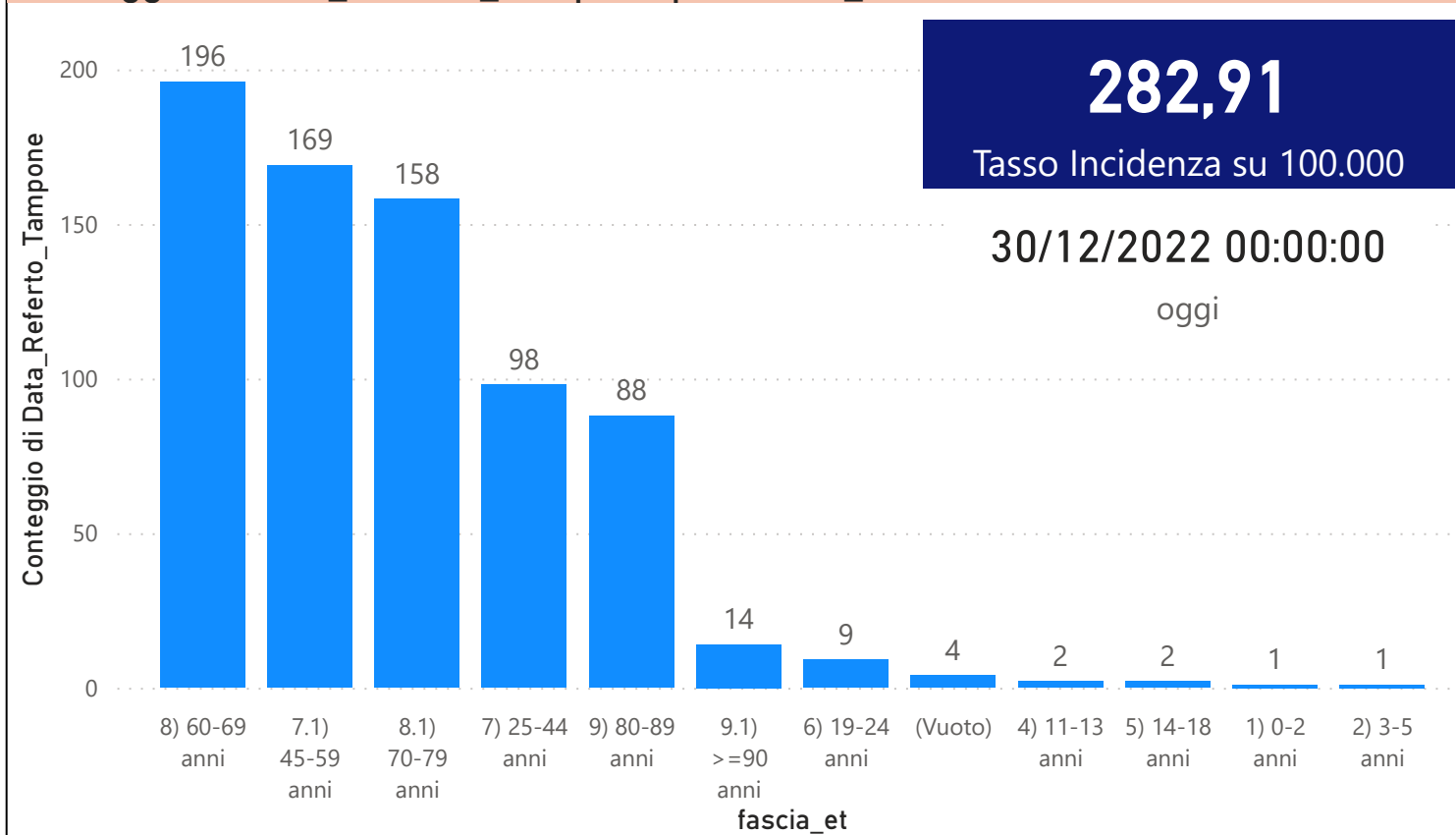


DATA REFERTO	Ancona	Ascoli Piceno	Fermo	Fuori Regione	Macerata	Pesaro E Urbino	Totale
23/12/2022	156	98	117	29	173	111	684
24/12/2022	129	93	80	24	149	100	575
25/12/2022	38	26	22	8	34	34	162
26/12/2022	85	60	42	14	84	46	331
27/12/2022	270	211	138	49	194	176	1038
28/12/2022	200	132	86	23	179	103	723
29/12/2022	183	137	94	35	185	108	742
Totale	1061	757	579	182	998	678	4255

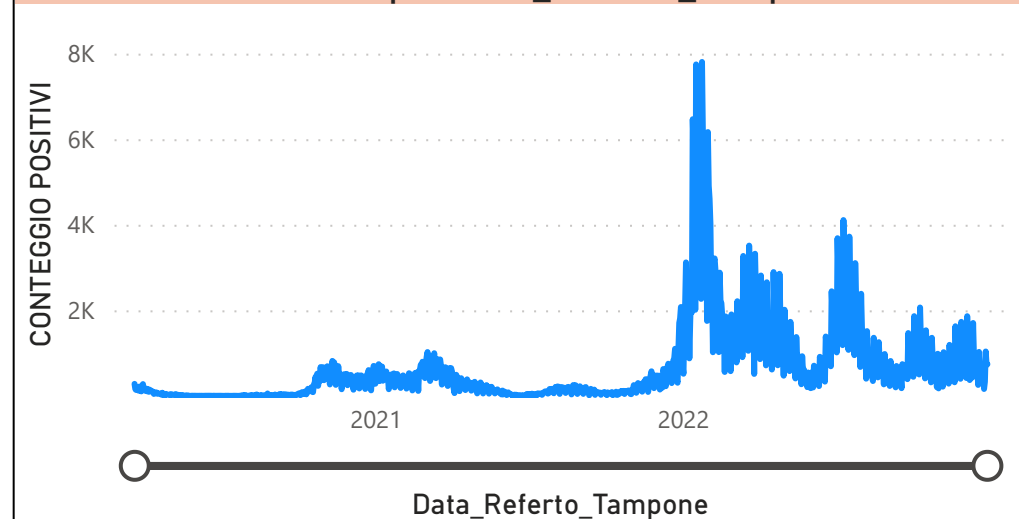
DATA_REFERTO	Diagnostica	RISULTATO	Numero_Casi
giovedì 29 dicembre 2022	Antigenico	Negativo	544
giovedì 29 dicembre 2022	Antigenico	Positivo	733
giovedì 29 dicembre 2022	Molecolare	Negativo	35
giovedì 29 dicembre 2022	Molecolare	Positivo	9
Totale			1321

Data_Referto_Tampone	Negativo	Positivo	Totale
23/12/2022	577	684	1261
24/12/2022	617	575	1192
25/12/2022	146	162	308
26/12/2022	238	331	569
27/12/2022	790	1038	1828
28/12/2022	536	723	1259
29/12/2022	579	742	1321
Totale	3483	4255	7738

Conteggio di Data_Referto_Tampone per fascia_et



CONTEGGIO POSITIVI per Data_Referto_Tampone



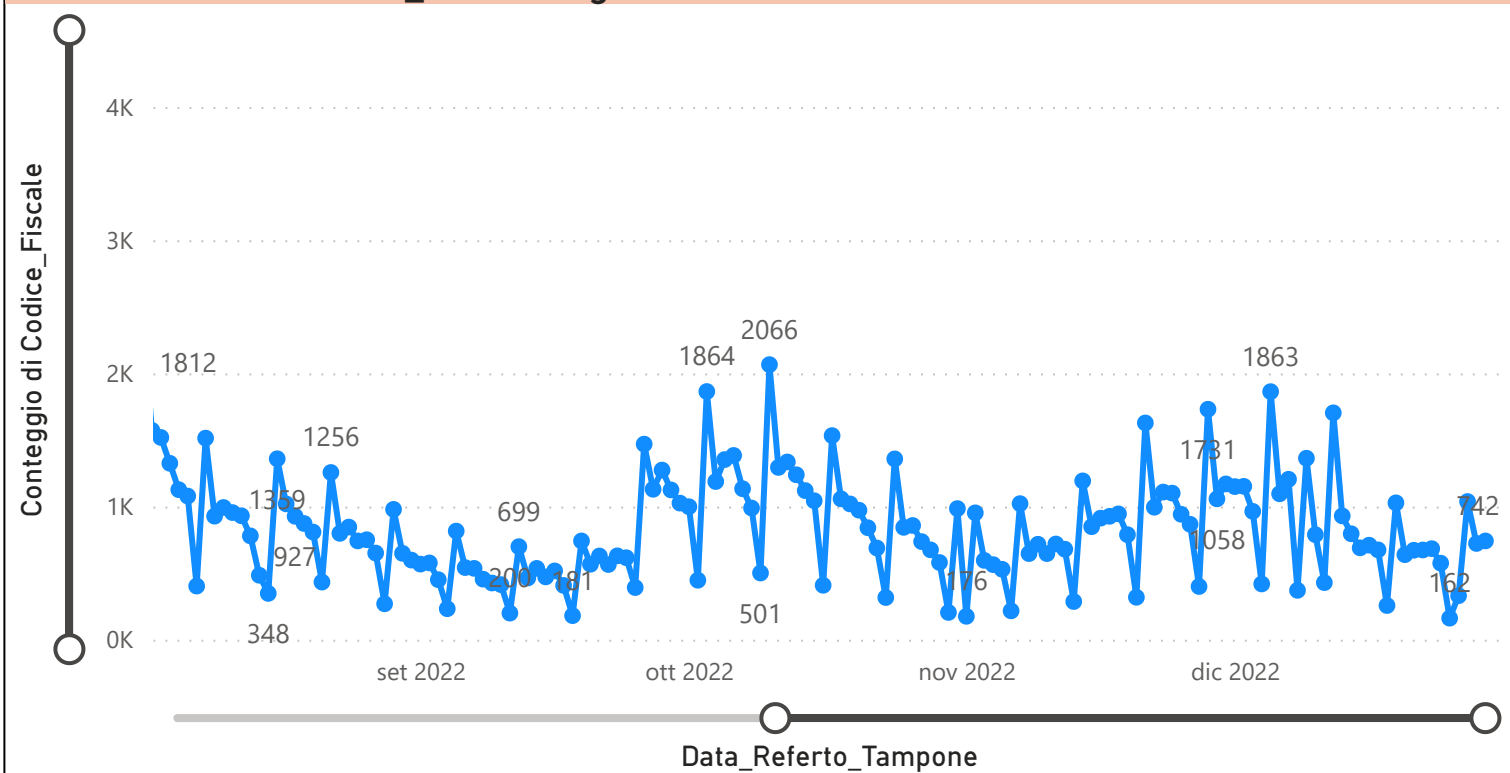
Prevalenza Sars-CoV-2 Regione Marche

Distribuzione_Provincia	Prevalenza Regione Marche
Pesaro E Urbino	133706
Macerata	139976
Fuori Regione	32463
Fermo	83224
Ascoli Piceno	101271
Ancona	212848
Totale	703488

Decessi Classificazione Sars-CoV-2

INDICATORE	Num.
1) TOTALE DECEDUTI :	4293
2) DISTRIBUZIONE PER SESSO	Num.
2.1) MASCHI	2361
2.2) FEMMINE	1932
2.3) TOTALE	4293
3) DISTRIBUZIONE PROVINCIA	Num.
3.1) PESARO URBINO	1205
3.2) ANCONA	1326
3.3) MACERATA	771
3.4) FERMO	533
3.5) ASCOLI PICENO	395
3.6) FUORI REGIONE	63
3.7) TOTALE	4293
4) Decessi Refertati Oggi	2

Andamento Casi Sars_CoV-2 Regione Marche (incidenza)



Indicatori Ministeriali per Inserimento su ISS-Covid-19

Conteggio Tamponi Positivi

DIAGNOSTICA	ConteggioTamp
Antigenico	481089
Molecolare	222399
Totale	703488

Conteggio Totale Tamponi Diagnostici

DIAGNOSTICA	Tot_Tamponi_DEF
Antigenico	2692378
Molecolare	1680008
	2014664

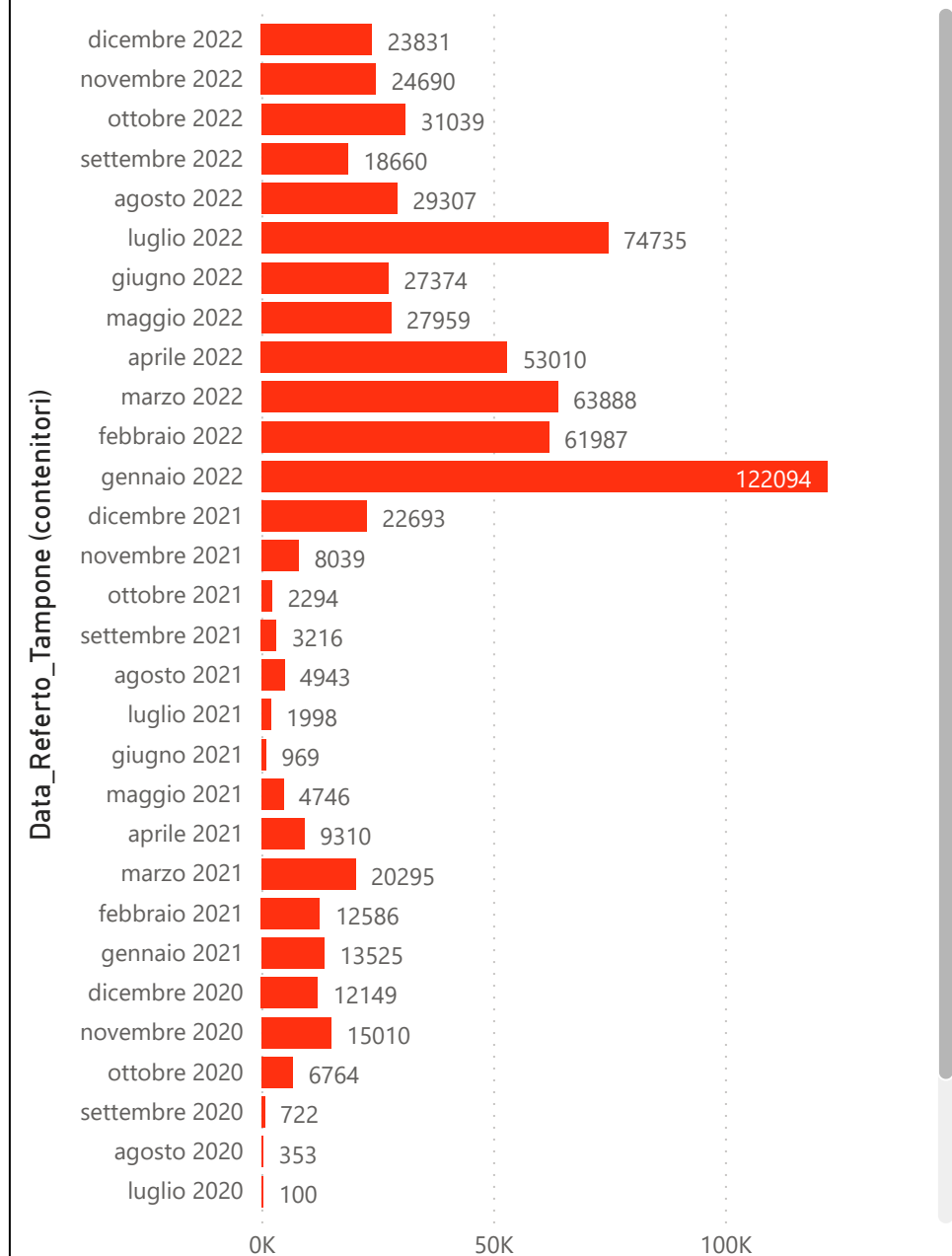
Indicatori Ministeriali Sars-CoV-2: RICOVERI

Indicatore dei Soggetti Ricoverati: Terapia Intensiva, Semi-Intensiva, Non Intensiva, PS e Post-Critica					
Intensita Ricovero	ASUR - MARCHE	AOU RIUNITI ANCONA	AO RIUNITI MARCHE NORD	INRCA	TOTALE
1) Terapia Intensiva	2	6	1	0	9
2) Reparti Semi Intensivi	2	0	0	0	2
3) Reparti NON Intensivi	94	31	43	12	180
4) Pronto Soccorso	14	10	3	0	27
5) POST-CRITICHE	0	0	0	0	0
5.1) di cui: Galantara	0	0	0	0	
5.2) di cui: Ripatransone	0	0	0	0	
5.3) di cui: Macerata Feltria	0	0	0	0	
6) TOTALE	98	37	44	12	191

Indicatori Ministeriali Sars-CoV-2: QUARANTENATI

PROVINCIA	n.asintomatici	n.sintomatici	n. Tot	di cui Operatori sanitari	isolamenti totali da inizio
4) FERMO	1013	2	1015	1	122024
5) ASCOLI PICENO	1204	0	1204	1	140355
3) MACERATA	1547	1	1548	0	211610
1) PESARO	1074	16	1090	6	242219
2) ANCONA	1822	11	1833	2	345469
6) TOTALE	6660	30	6690	10	1061677

Conteggio per Mese Positivi Sars-CoV-2



Andamento Casi Positivi Sars-CoV-2 Regione Marche

