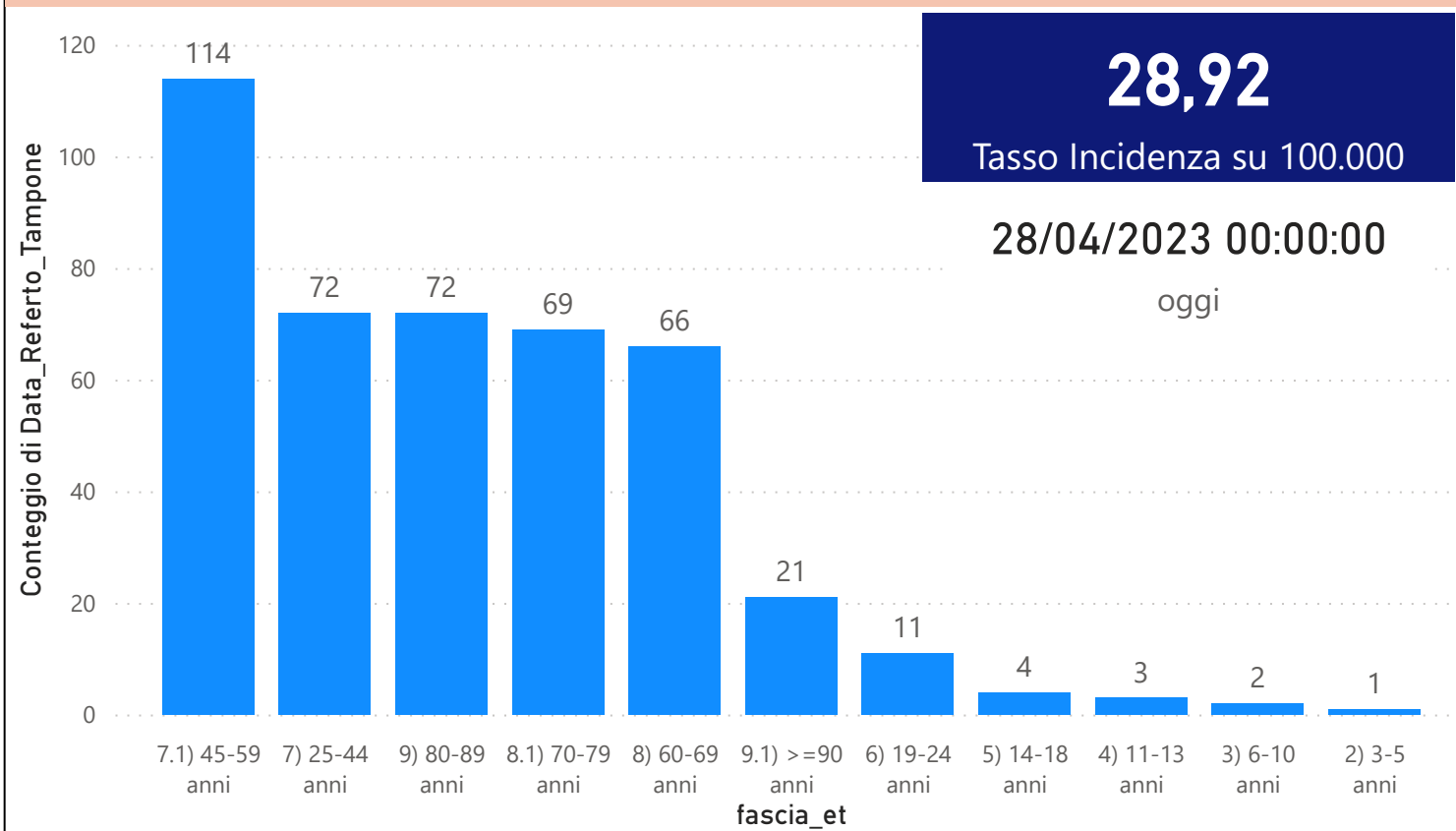


DATA REFERTO	Ancona	Ascoli Piceno	Fermo	Fuori Regione	Macerata	Pesaro E Urbino	Totale
21/04/2023	21	8	4	6	17	15	71
22/04/2023	31	8	4	6	5	3	57
23/04/2023	9	2		2		7	20
24/04/2023	39	7	11	2	14	15	88
25/04/2023	7	3	2	2	3	4	21
26/04/2023	57	10	6	5	25	8	111
27/04/2023	30	8	6	5	9	9	67
Totale	194	46	33	28	73	61	435

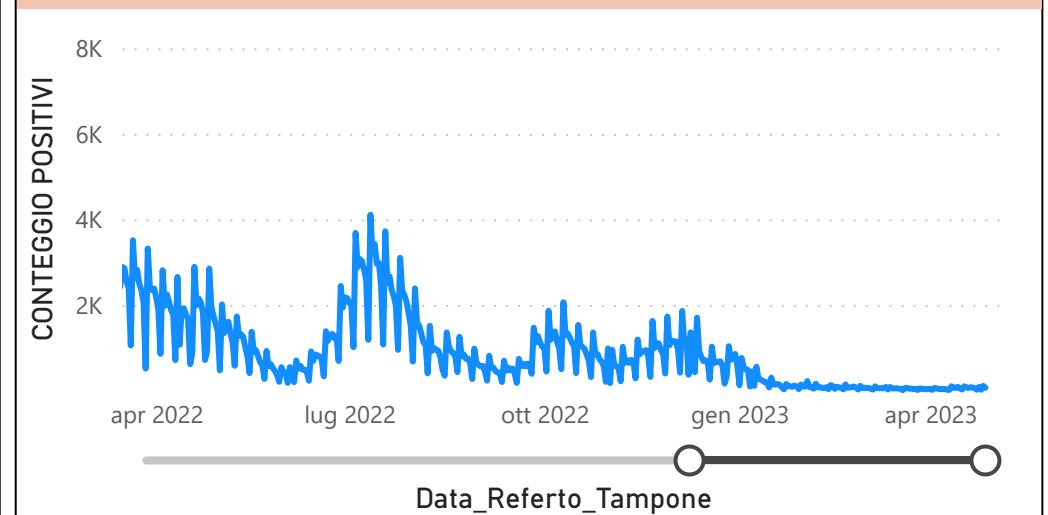
DATA_REFERTO	Diagnostica	RISULTATO	Numero_Casi
giovedì 27 aprile 2023	Antigenico	Negativo	209
giovedì 27 aprile 2023	Antigenico	Positivo	65
giovedì 27 aprile 2023	Molecolare	Negativo	15
giovedì 27 aprile 2023	Molecolare	Positivo	2
Totale			291

Data_Referto_Tampone	Negativo	Positivo	Totale
21/04/2023	143	71	214
22/04/2023	162	57	219
23/04/2023	81	20	101
24/04/2023	250	88	338
25/04/2023	76	21	97
26/04/2023	332	111	443
27/04/2023	224	67	291
Totale	1268	435	1703

Conteggio per Classe di età ultimi 7 giorni



CONTEGGIO POSITIVI per Data_Referto_Tampone



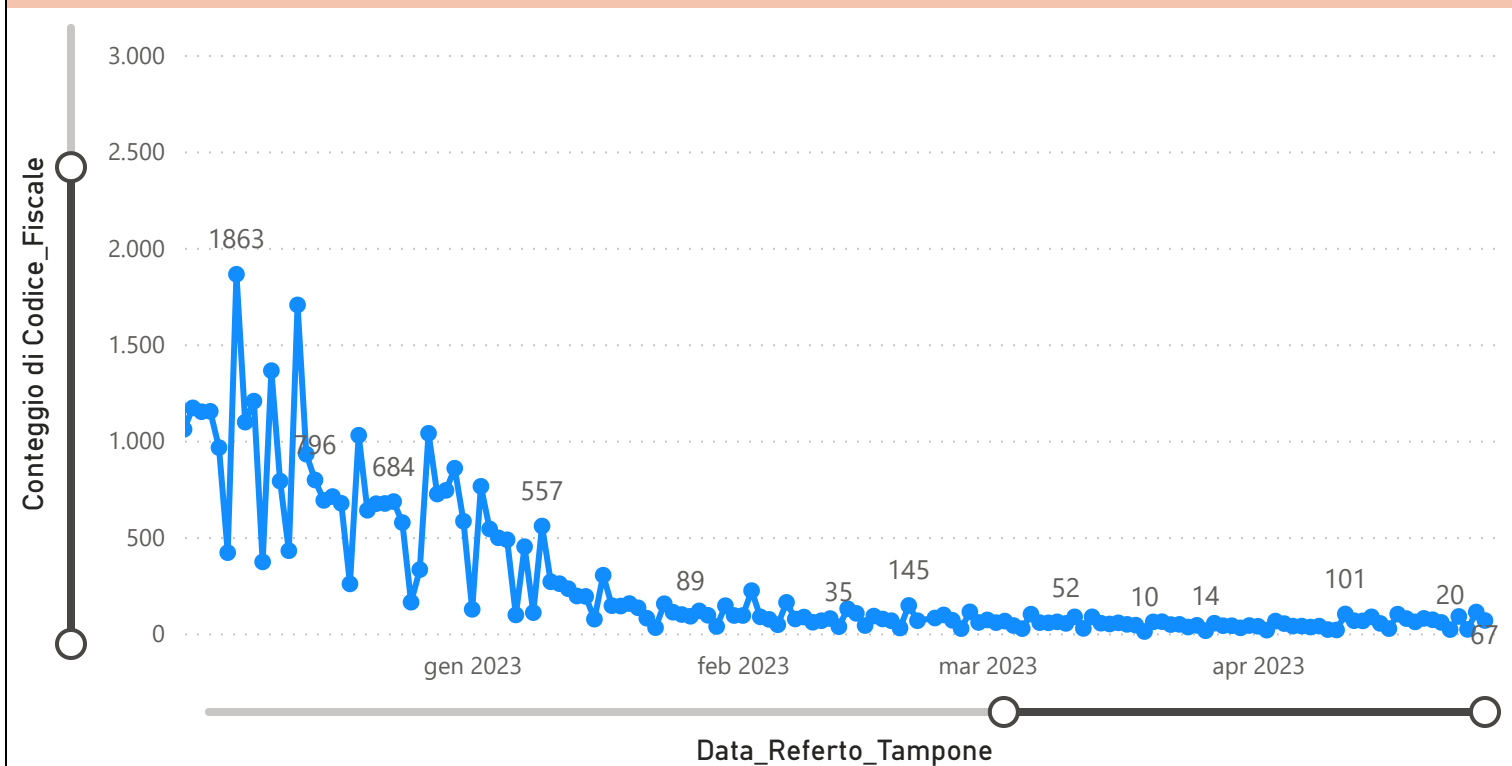
Prevalenza Sars-CoV-2 Regione Marche

Distribuzione_Provincia	Prevalenza Regione Marche
Ancona	217100
Ascoli Piceno	103343
Fermo	84748
Fuori Regione	33169
Macerata	142901
Pesaro E Urbino	135736
Totale	716997

Decessi Classificazione Sars-CoV-2

INDICATORE	Num.
1) TOTALE DECEDUTI :	4430
2) DISTRIBUZIONE PER SESSO	Num.
2.1) MASCHI	2437
2.2) FEMMINE	1993
2.3) TOTALE	4430
3) DISTRIBUZIONE PROVINCIA	Num.
3.1) PESARO URBINO	1230
3.2) ANCONA	1372
3.3) MACERATA	793
3.4) FERMO	553
3.5) ASCOLI PICENO	413
3.6) FUORI REGIONE	69
3.7) TOTALE	4430
4) Decessi Refertati Oggi	1

Andamento Casi Sars_CoV-2 Regione Marche (incidenza)



Indicatori Ministeriali per Inserimento su ISS-Covid-19

Conteggio Tamponi Positivi

DIAGNOSTICA	ConteggioTamp
Antigenico	494013
Molecolare	222984
Totale	716997

Conteggio Totale Tamponi Diagnostici

DIAGNOSTICA	Tot_Tamponi_DEF
Antigenico	2738364
Molecolare	1721905
Molecolare	2018751

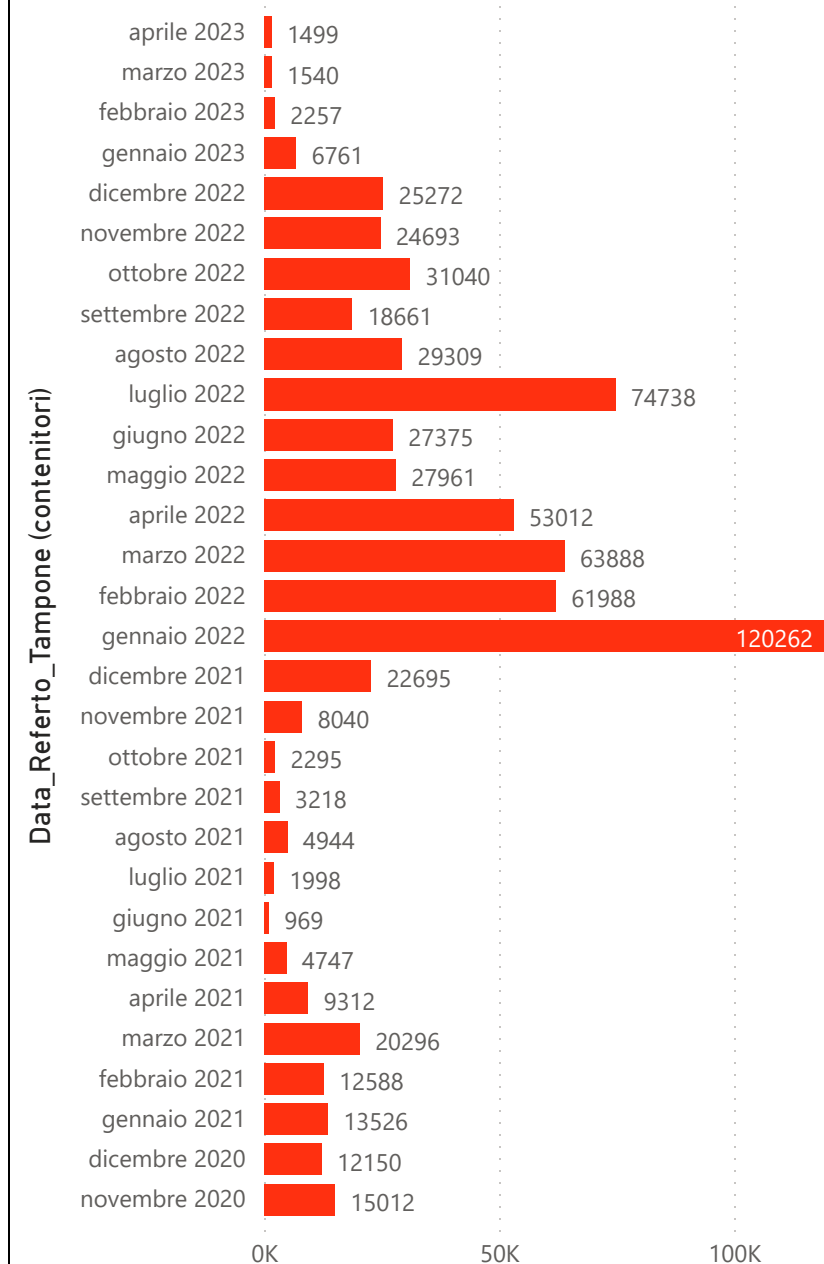
Indicatori Ministeriali Sars-CoV-2: RICOVERI

Indicatore dei Soggetti Ricoverati: Terapia Intensiva, Semi-Intensiva, Non Intensiva, PS e Post-Critica					
Intensita Ricovero	ASUR - MARCHE	AOU RIUNITI ANCONA	AO RIUNITI MARCHE NORD	INRCA	TOTALE
1) Terapia Intensiva	0	1	1	0	2
2) Reparti Semi Intensivi	0	0	0	0	0
3) Reparti NON Intensivi	8	6	10	2	26
4) Pronto Soccorso	3	1	0	0	4
5) POST-CRITICHE	0	0	0	0	0
5.1) di cui: Galantara	0	0	0	0	
5.2) di cui: Ripatransone	0	0	0	0	
5.3) di cui: Macerata Feltria	0	0	0	0	
6) TOTALE	8	7	11	2	28

Indicatori Ministeriali Sars-CoV-2: QUARANTENATI

PROVINCIA	n.asintomatici	n.sintomatici	n. Tot	di cui Operatori sanitari	isolamenti totali da inizio
4) FERMO	58	0	58	0	124397
5) ASCOLI PICENO	60	0	60	0	143351
3) MACERATA	94	0	94	0	215878
1) PESARO	77	0	77	3	245036
2) ANCONA	244	4	248	1	351712
6) TOTALE	533	4	537	4	1080374

Conteggio per Mese Positivi Sars-CoV-2





Andamento Casi Positivi Sars-CoV-2 Regione Marche

