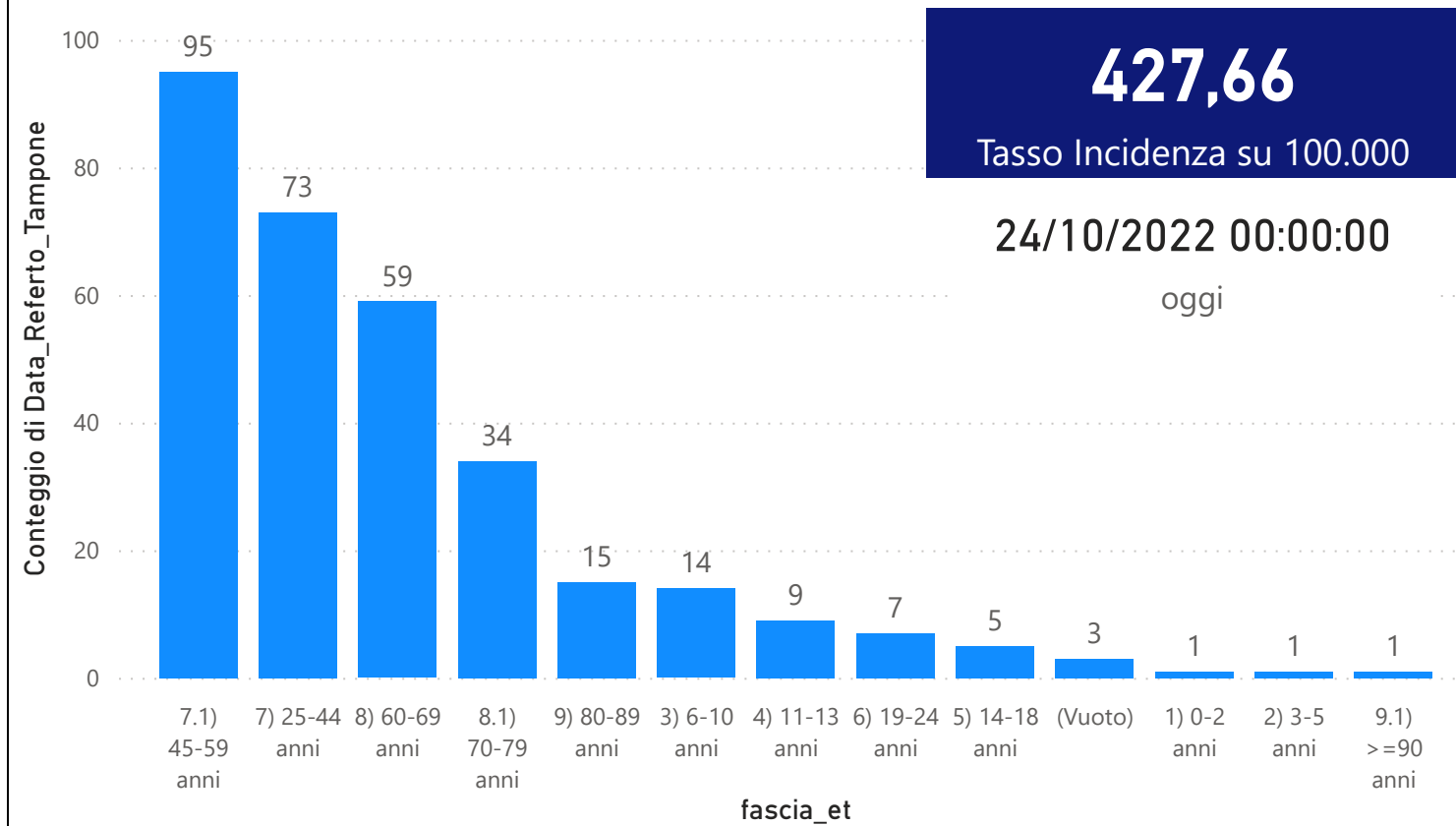


DATA REFERTO	Ancona	Ascoli Piceno	Fermo	Fuori Regione	Macerata	Pesaro E Urbino	Totale
17/10/2022	490	199	181	50	274	339	<b>1533</b>
18/10/2022	389	118	101	36	206	208	<b>1058</b>
19/10/2022	306	155	112	45	183	219	<b>1020</b>
20/10/2022	335	158	84	46	174	176	<b>973</b>
21/10/2022	271	109	102	37	143	179	<b>841</b>
22/10/2022	251	111	76	21	112	118	<b>689</b>
23/10/2022	113	67	18	15	41	63	<b>317</b>
<b>Totale</b>	<b>2155</b>	<b>917</b>	<b>674</b>	<b>250</b>	<b>1133</b>	<b>1302</b>	<b>6431</b>

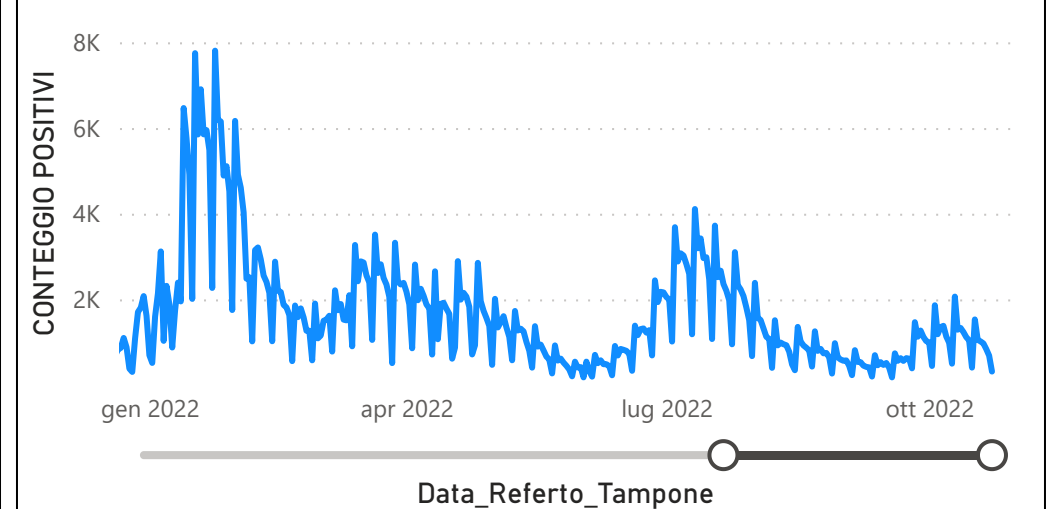
DATA_REFERTO	Diagnostica	RISULTATO	Numero_Casi
domenica 23 ottobre 2022	Antigenico	Negativo	241
domenica 23 ottobre 2022	Antigenico	Positivo	312
domenica 23 ottobre 2022	Molecolare	Negativo	16
domenica 23 ottobre 2022	Molecolare	Positivo	5
<b>Totale</b>			<b>574</b>

Data_Referto_Tampone	Negativo	Positivo	Totale
17/10/2022	1461	1533	<b>2994</b>
18/10/2022	917	1058	<b>1975</b>
19/10/2022	995	1020	<b>2015</b>
20/10/2022	849	973	<b>1822</b>
21/10/2022	776	842	<b>1618</b>
22/10/2022	901	689	<b>1590</b>
23/10/2022	257	317	<b>574</b>
<b>Totale</b>	<b>6156</b>	<b>6432</b>	<b>12588</b>

**Conteggio di Data\_Referto\_Tampone per fascia\_et**



**CONTEGGIO POSITIVI per Data\_Referto\_Tampone**



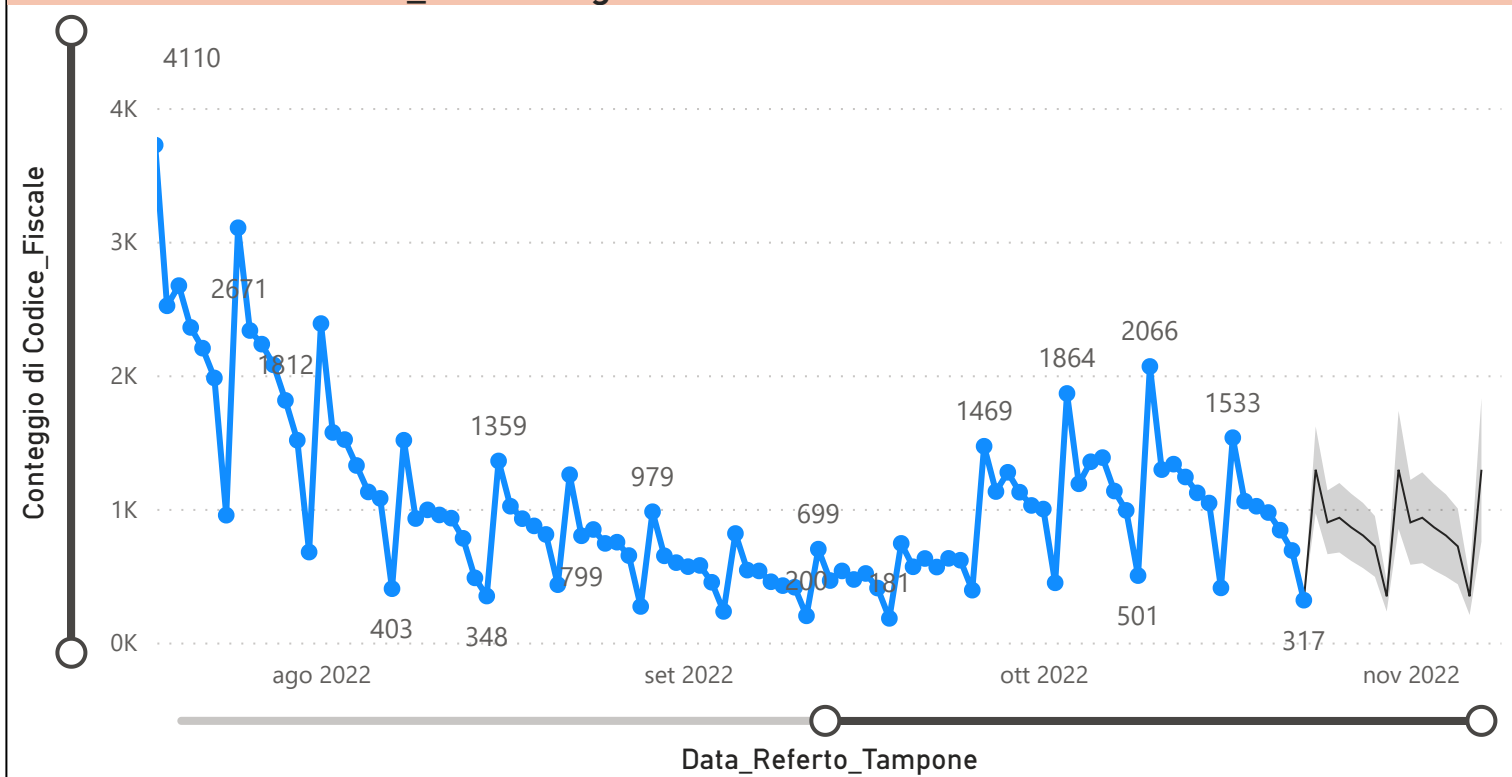
**Prevalenza Sars-CoV-2 Regione Marche**

Distribuzione_Provincia	Prevalenza Regione Marche
Pesaro E Urbino	124480
Macerata	129381
Fuori Regione	30353
Fermo	76043
Ascoli Piceno	92951
Ancona	195517
<b>Totale</b>	<b>648725</b>

**Decessi Classificazione Sars-CoV-2**

INDICATORE	Num.
1) TOTALE DECEDUTI :	4149
2) DISTRIBUZIONE PER SESSO	Num.
2.1) MASCHI	2281
2.2) FEMMINE	1868
2.3) TOTALE	4149
3) DISTRIBUZIONE PROVINCIA	Num.
3.1) PESARO URBINO	1179
3.2) ANCONA	1279
3.3) MACERATA	740
3.4) FERMO	510
3.5) ASCOLI PICENO	381
3.6) FUORI REGIONE	60
3.7) TOTALE	4149
4) Decessi Refertati Oggi	0

**Andamento Casi Sars\_CoV-2 Regione Marche (incidenza)**



**Indicatori Ministeriali per Inserimento su ISS-Covid-19**

**Conteggio Tamponi Positivi**

DIAGNOSTICA	ConteggioTamp
Antigenico	427719
Molecolare	221006
<b>Totale</b>	<b>648725</b>

**Conteggio Totale Tamponi Diagnostici**

DIAGNOSTICA	Tot_Tamponi_DEF
Antigenico	1584480
Molecolare	2009923

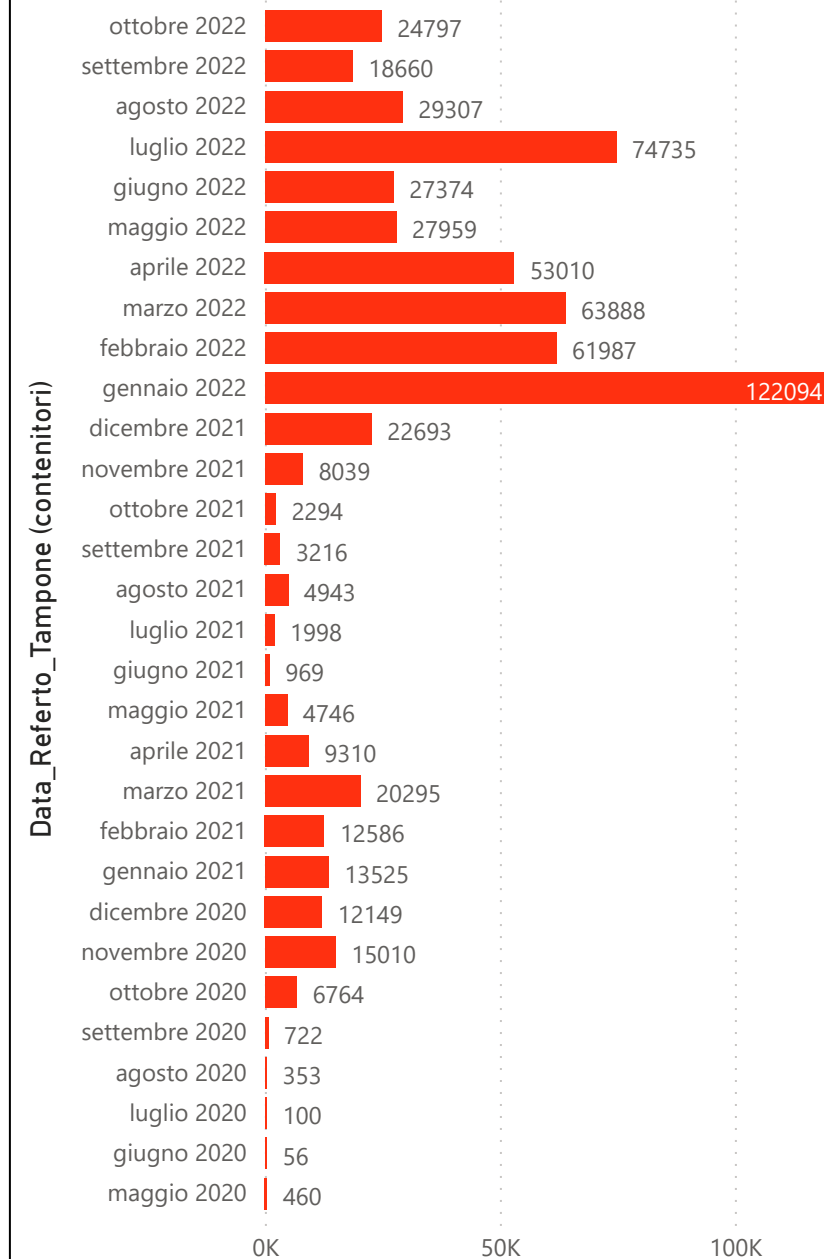
**Indicatori Ministeriali Sars-CoV-2: RICOVERI**

Indicatore dei Soggetti Ricoverati: Terapia Intensiva, Semi-Intensiva, Non Intensiva, PS e Post-Critica					
Intensita Ricovero	ASUR - MARCHE	AOU RIUNITI ANCONA	AO RIUNITI MARCHE NORD	INRCA	TOTALE
1) Terapia Intensiva	3	1	1	0	5
2) Reparti Semi Intensivi	4	0	0	0	4
3) Reparti NON Intensivi	88	22	30	13	153
4) Pronto Soccorso	19	3	1	0	23
5) POST-CRITICHE	0	0	0	0	0
5.1) di cui: Galantara	0	0	0	0	
5.2) di cui: Ripatransone	0	0	0	0	
5.3) di cui: Macerata Feltria	0	0	0	0	
6) TOTALE	95	23	31	13	162

**Indicatori Ministeriali Sars-CoV-2: QUARANTENATI**

PROVINCIA	n.asintomatici	n.sintomatici	n. Tot	di cui Operatori sanitari	isolamenti totali da inizio
4) FERMO	1090	3	1093	0	112668
5) ASCOLI PICENO	1408	1	1409	2	129918
3) MACERATA	1808	1	1809	0	198174
1) PESARO	1942	18	1960	5	230119
2) ANCONA	3188	12	3200	5	323418
6) TOTALE	9436	35	9471	12	994297

**Conteggio per Mese Positivi Sars-CoV-2**



Andamento Casi Positivi Sars-CoV-2 Regione Marche

