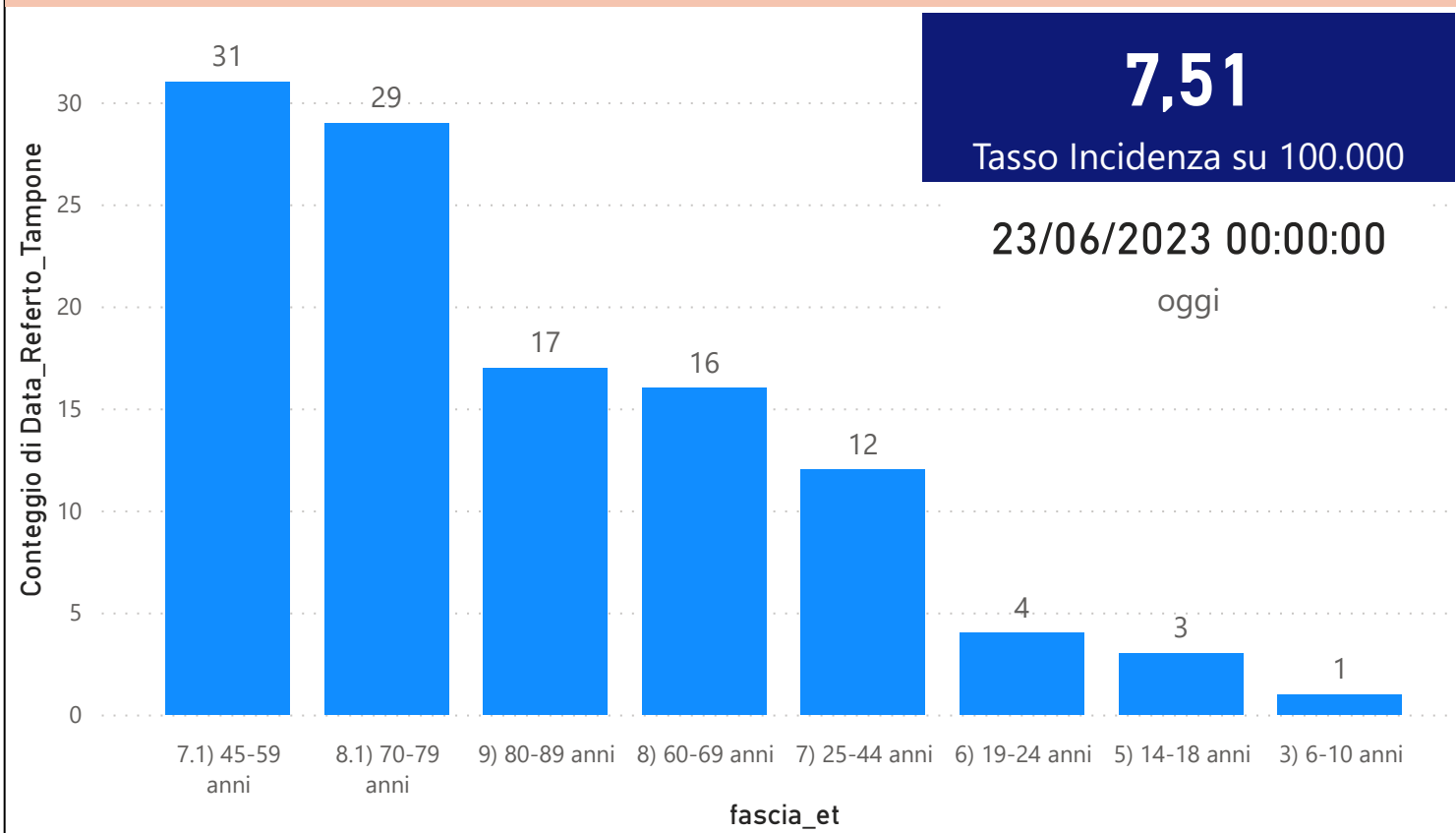


DATA REFERTO	Ancona	Ascoli Piceno	Fermo	Fuori Regione	Macerata	Pesaro E Urbino	Totale
16/06/2023	4	1	6		5	5	21
17/06/2023	3	3	2	2	4	1	15
18/06/2023	4				3	3	10
19/06/2023	4	3	3	2	4	3	19
20/06/2023	6	1		3	2	1	13
21/06/2023	9	3	1	1	3	4	21
22/06/2023	5	3	2	2	1	1	14
Totale	35	14	14	10	22	18	113

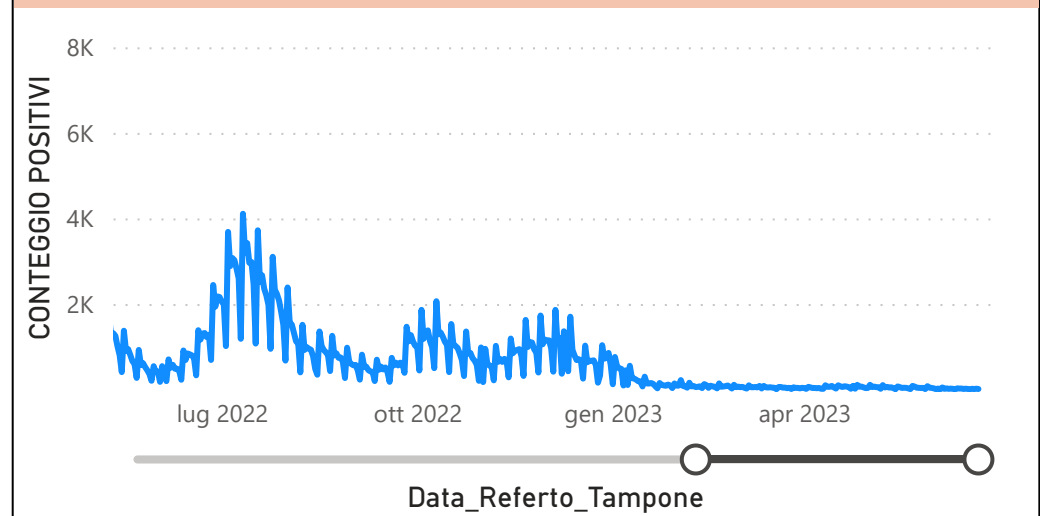
DATA_REFERTO	Diagnostica	RISULTATO	Numero_Casi
giovedì 22 giugno 2023	Antigenico	Negativo	124
giovedì 22 giugno 2023	Antigenico	Positivo	14
giovedì 22 giugno 2023	Molecolare	Negativo	6
Totale			144

Conteggio per Classe di età ultimi 7 giorni



Data_Referto_Tampone	Negativo	Positivo	Totale
16/06/2023	86	21	107
17/06/2023	127	15	142
18/06/2023	45	10	55
19/06/2023	221	19	240
20/06/2023	179	13	192
21/06/2023	196	21	217
22/06/2023	130	14	144
Totale	984	113	1097

CONTEGGIO POSITIVI per Data_Referto_Tampone



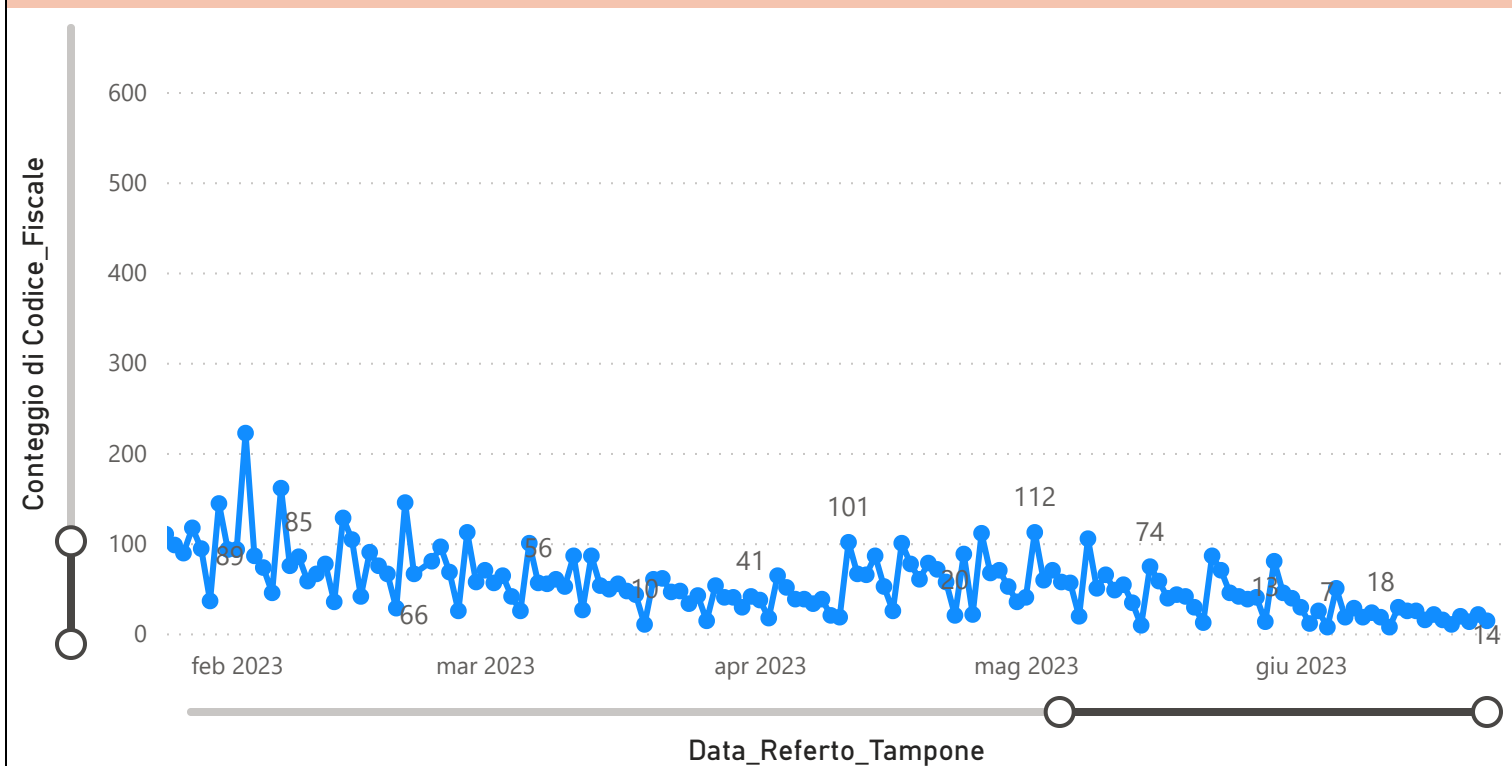
Prevalenza Sars-CoV-2 Regione Marche

Distribuzione_Provincia	Prevalenza Regione Marche
Ancona	217913
Ascoli Piceno	103599
Fermo	84947
Fuori Regione	33284
Macerata	143285
Pesaro E Urbino	136138
Totale	719166

Decessi Classificazione Sars-CoV-2

INDICATORE	Num.
1) TOTALE DECEDUTI :	4441
2) DISTRIBUZIONE PER SESSO	Num.
2.1) MASCHI	2442
2.2) FEMMINE	1998
2.3) TOTALE	4440
3) DISTRIBUZIONE PROVINCIA	Num.
3.1) PESARO URBINO	1232
3.2) ANCONA	1375
3.3) MACERATA	796
3.4) FERMO	554
3.5) ASCOLI PICENO	415
3.6) FUORI REGIONE	69
3.7) TOTALE	4441
4) Decessi Refertati Oggi	1

Andamento Casi Sars_CoV-2 Regione Marche (incidenza)



Indicatori Ministeriali per Inserimento su ISS-Covid-19

Conteggio Tamponi Positivi

DIAGNOSTICA	ConteggioTamp
Antigenico	496118
Molecolare	223048
Totale	719166

Conteggio Totale Tamponi Diagnostici

DIAGNOSTICA	Tot_Tamponi_DEF
Antigenico	1732356
Molecolare	2019261

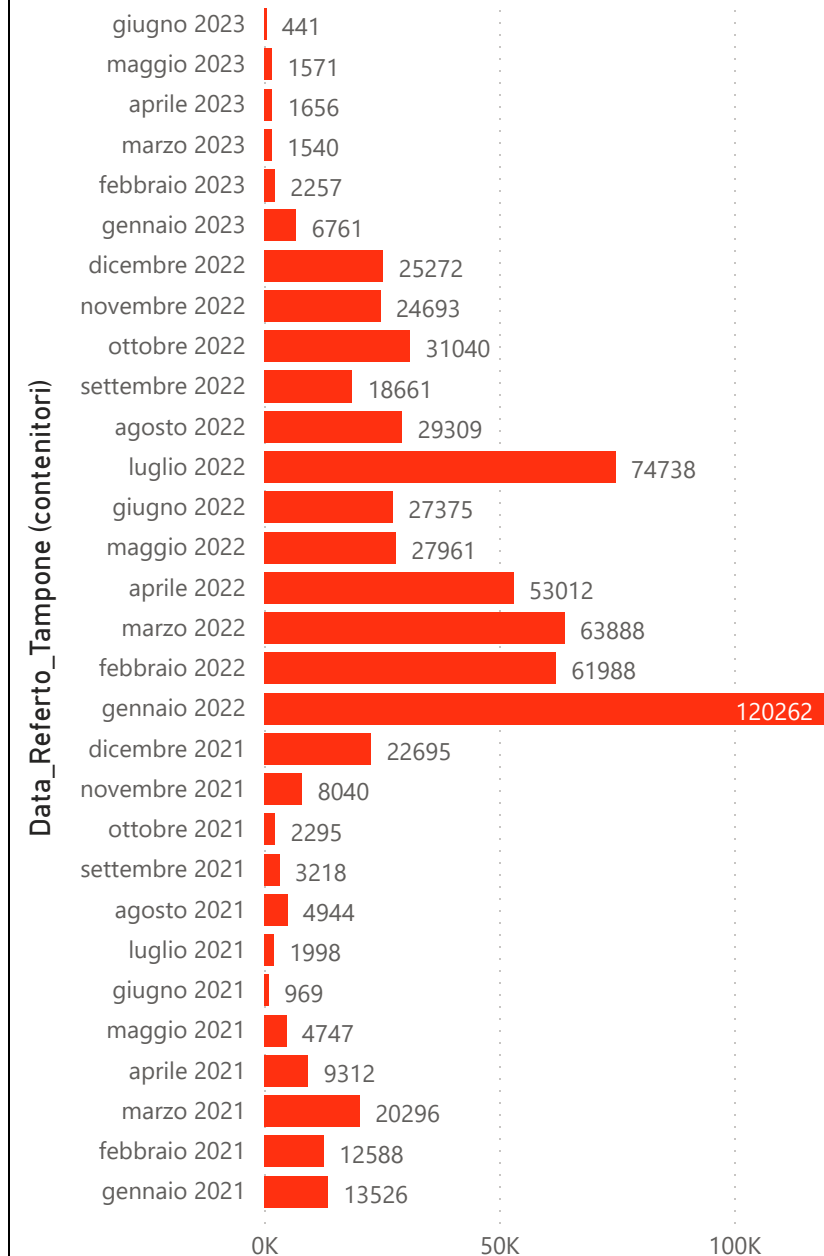
Indicatori Ministeriali Sars-CoV-2: RICOVERI

Indicatore dei Soggetti Ricoverati: Terapia Intensiva, Semi-Intensiva, Non Intensiva, PS e Post-Critica					
Intensita Ricovero	ASUR - MARCHE	AOU RIUNITI ANCONA	AO RIUNITI MARCHE NORD	INRCA	TOTALE
1) Terapia Intensiva	0	0	0	0	0
2) Reparti Semi Intensivi	0	0	0	0	0
3) Reparti NON Intensivi	1	1	1	2	5
4) Pronto Soccorso	1	0	0	0	1
5) POST-CRITICHE	0	0	0	0	0
5.1) di cui: Galantara	0	0	0	0	
5.2) di cui: Ripatransone	0	0	0	0	
5.3) di cui: Macerata Feltria	0	0	0	0	
6) TOTALE	1	1	1	2	5

Indicatori Ministeriali Sars-CoV-2: QUARANTENATI

PROVINCIA	n.asintomatici	n.sintomatici	n. Tot	di cui Operatori sanitari	isolamenti totali da inizio
4) FERMO	25	0	25	0	124700
5) ASCOLI PICENO	20	0	20	0	143810
3) MACERATA	24	0	24	0	216486
1) PESARO	32	0	32	1	245687
2) ANCONA	81	4	85	1	353023
6) TOTALE	182	4	186	2	1083706

Conteggio per Mese Positivi Sars-CoV-2



Andamento Casi Positivi Sars-CoV-2 Regione Marche

