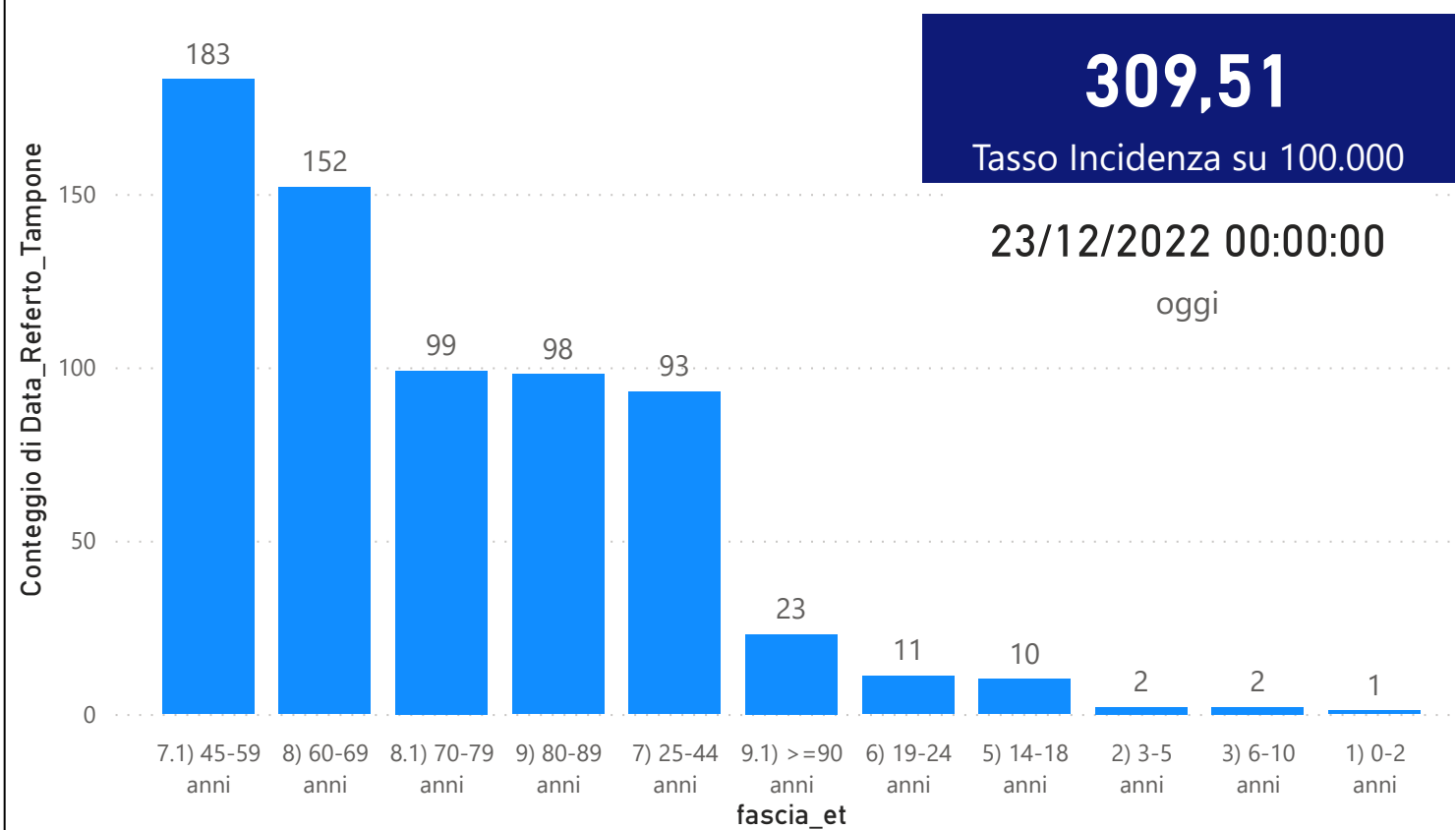


DATA REFERTO	Ancona	Ascoli Piceno	Fermo	Fuori Regione	Macerata	Pesaro E Urbino	Totale
16/12/2022	182	119	110	26	138	135	<b>710</b>
17/12/2022	174	112	114	20	144	111	<b>675</b>
18/12/2022	69	46	40	9	51	42	<b>257</b>
19/12/2022	281	167	179	32	190	179	<b>1028</b>
20/12/2022	175	100	88	20	131	125	<b>639</b>
21/12/2022	181	105	101	27	151	107	<b>672</b>
22/12/2022	147	117	93	24	166	127	<b>674</b>
<b>Totale</b>	<b>1209</b>	<b>766</b>	<b>725</b>	<b>158</b>	<b>971</b>	<b>826</b>	<b>4655</b>

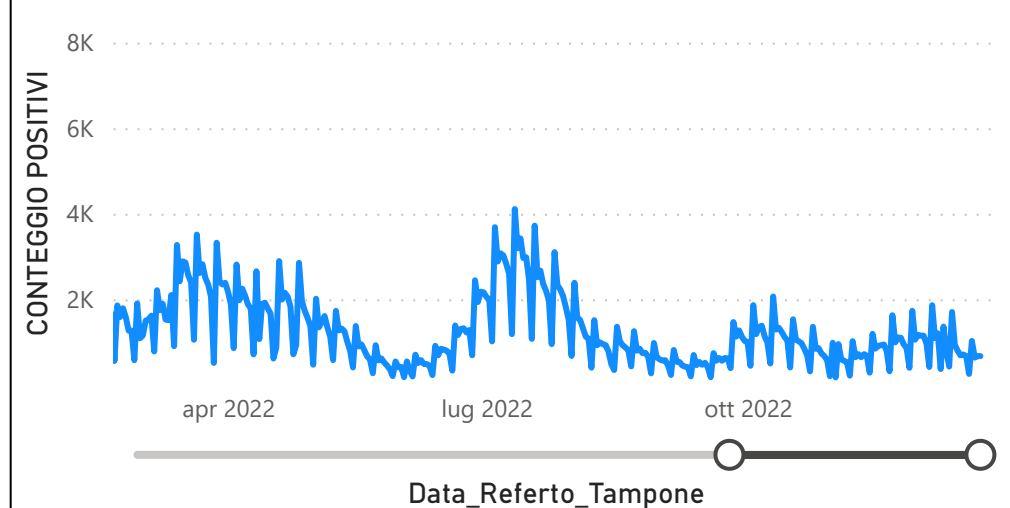
DATA_REFERTO	Diagnostica	RISULTATO	Numero_Casi
giovedì 22 dicembre 2022	Antigenico	Negativo	594
giovedì 22 dicembre 2022	Antigenico	Positivo	654
giovedì 22 dicembre 2022	Molecolare	Negativo	40
giovedì 22 dicembre 2022	Molecolare	Positivo	20
<b>Totale</b>			<b>1308</b>

Data_Referto_Tampone	Negativo	Positivo	Totale
16/12/2022	633	710	<b>1343</b>
17/12/2022	776	675	<b>1451</b>
18/12/2022	261	257	<b>518</b>
19/12/2022	954	1028	<b>1982</b>
20/12/2022	666	639	<b>1305</b>
21/12/2022	683	672	<b>1355</b>
22/12/2022	634	674	<b>1308</b>
<b>Totale</b>	<b>4607</b>	<b>4655</b>	<b>9262</b>

**Conteggio di Data\_Referto\_Tampone per fascia\_et**



**CONTEGGIO POSITIVI per Data\_Referto\_Tampone**



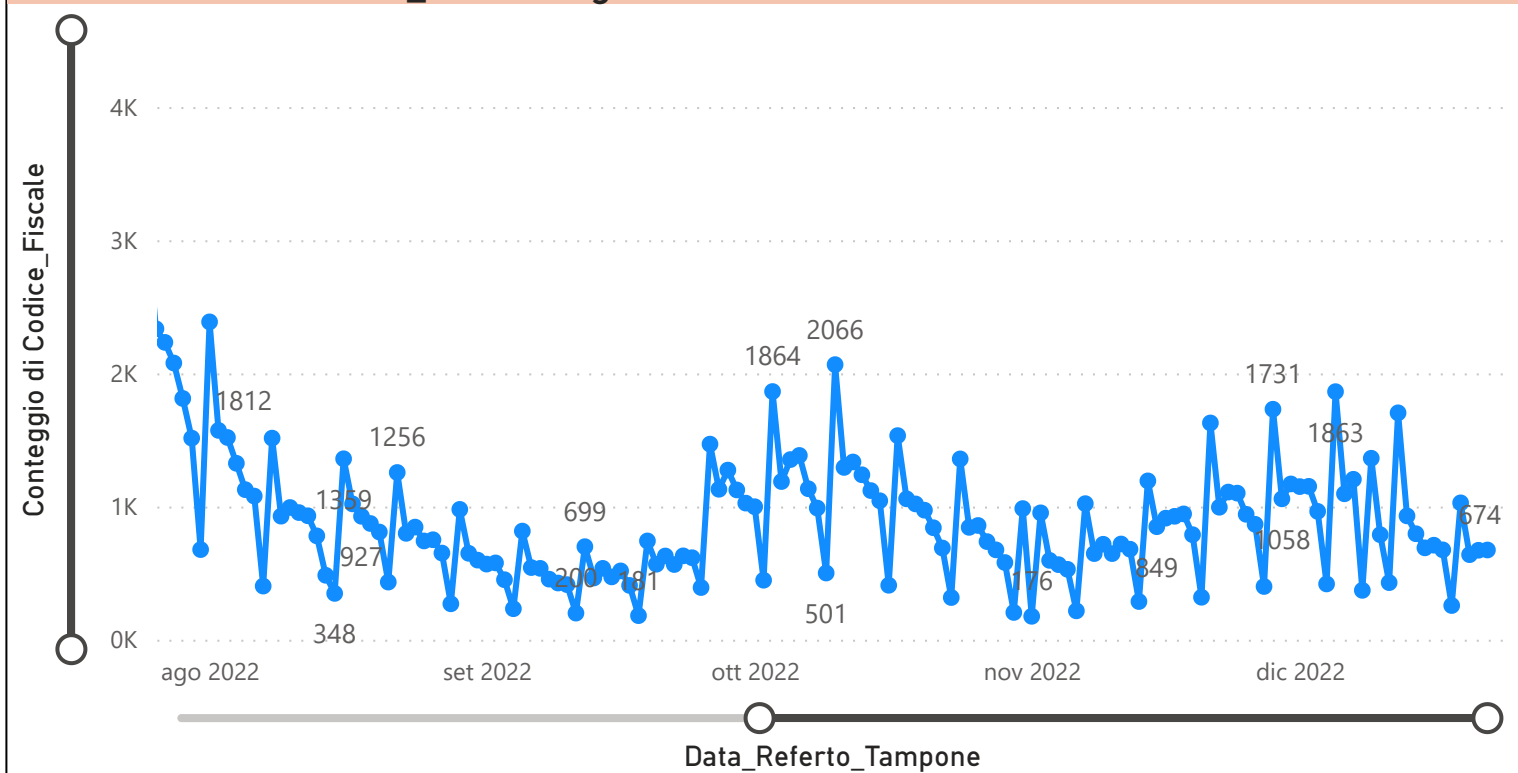
**Prevalenza Sars-CoV-2 Regione Marche**

Distribuzione_Provincia	Prevalenza Regione Marche
Pesaro E Urbino	133028
Macerata	138978
Fuori Regione	32281
Fermo	82645
Ascoli Piceno	100514
Ancona	211787
<b>Totale</b>	<b>699233</b>

**Decessi Classificazione Sars-CoV-2**

INDICATORE	Num.
1) TOTALE DECEDUTI :	4273
2) DISTRIBUZIONE PER SESSO	Num.
2.1) MASCHI	2348
2.2) FEMMINE	1925
2.3) TOTALE	4273
3) DISTRIBUZIONE PROVINCIA	Num.
3.1) PESARO URBINO	1203
3.2) ANCONA	1320
3.3) MACERATA	767
3.4) FERMO	530
3.5) ASCOLI PICENO	392
3.6) FUORI REGIONE	61
3.7) TOTALE	4273
4) Decessi Refertati Oggi	3

**Andamento Casi Sars\_CoV-2 Regione Marche (incidenza)**



**Indicatori Ministeriali per Inserimento su ISS-Covid-19**

**Conteggio Tamponi Positivi**

DIAGNOSTICA	ConteggioTamp
Antigenico	476930
Molecolare	222303
<b>Totale</b>	<b>699233</b>

**Conteggio Totale Tamponi Diagnostici**

DIAGNOSTICA	Tot_Tamponi_DEF
Antigenico	2684639
Molecolare	1672538
	2014396

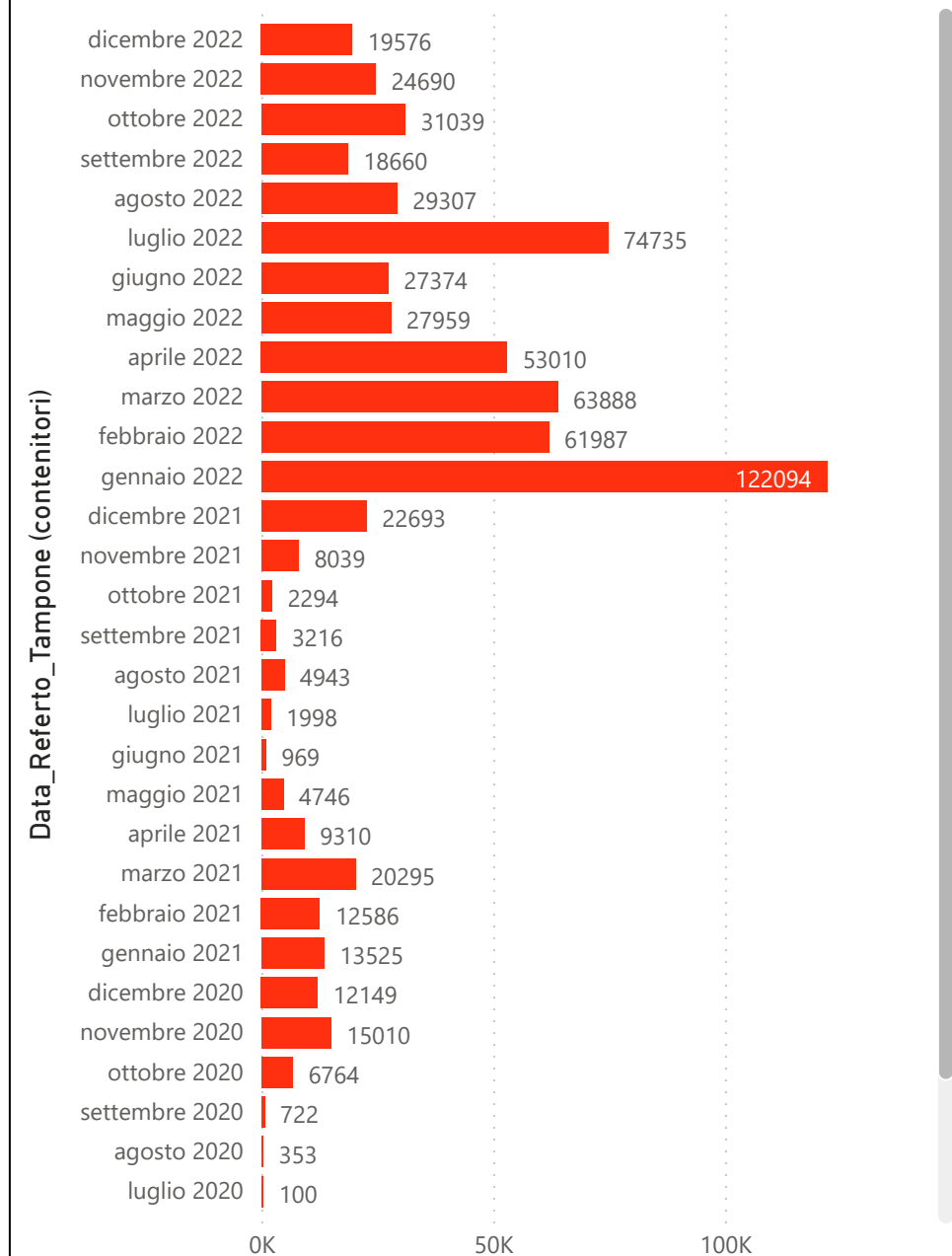
**Indicatori Ministeriali Sars-CoV-2: RICOVERI**

Indicatore dei Soggetti Ricoverati: Terapia Intensiva, Semi-Intensiva, Non Intensiva, PS e Post-Critica					
Intensita Ricovero	ASUR - MARCHE	AOU RIUNITI ANCONA	AO RIUNITI MARCHE NORD	INRCA	TOTALE
1) Terapia Intensiva	1	2	1	0	4
2) Reparti Semi Intensivi	2	0	0	0	2
3) Reparti NON Intensivi	88	38	40	17	183
4) Pronto Soccorso	14	7	2	0	23
5) POST-CRITICHE	0	0	0	0	0
5.1) di cui: Galantara	0	0	0	0	
5.2) di cui: Ripatransone	0	0	0	0	
5.3) di cui: Macerata Feltria	0	0	0	0	
6) TOTALE	91	40	41	17	189

**Indicatori Ministeriali Sars-CoV-2: QUARANTENATI**

PROVINCIA	n.asintomatici	n.sintomatici	n. Tot	di cui Operatori sanitari	isolamenti totali da inizio
4) FERMO	1217	2	1219	1	121158
5) ASCOLI PICENO	1215	1	1216	0	139334
3) MACERATA	1528	1	1529	2	210222
1) PESARO	1263	21	1284	7	241213
2) ANCONA	1968	12	1980	3	343919
6) TOTALE	7191	37	7228	13	1055846

**Conteggio per Mese Positivi Sars-CoV-2**



Andamento Casi Positivi Sars-CoV-2 Regione Marche

