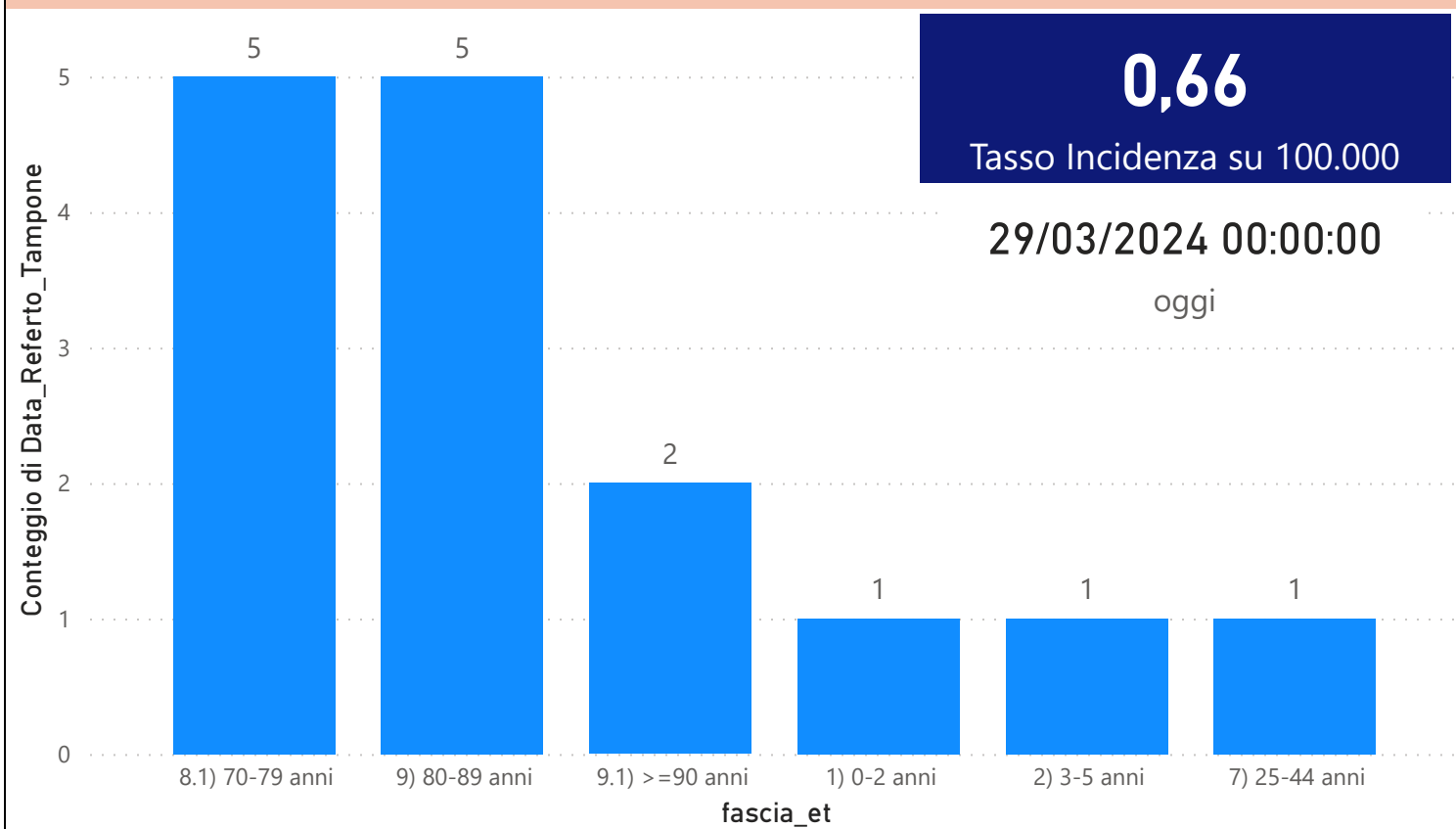


DATA REFERTO	Ancona	Ascoli Piceno	Fuori Regione	Macerata	Pesaro E Urbino	Totale
18/03/2024				1		1
19/03/2024	1		1			2
20/03/2024				1		1
21/03/2024	1					1
22/03/2024	5				1	6
23/03/2024	1	1				2
25/03/2024	2					2
Totale	10	1	1	2	1	15

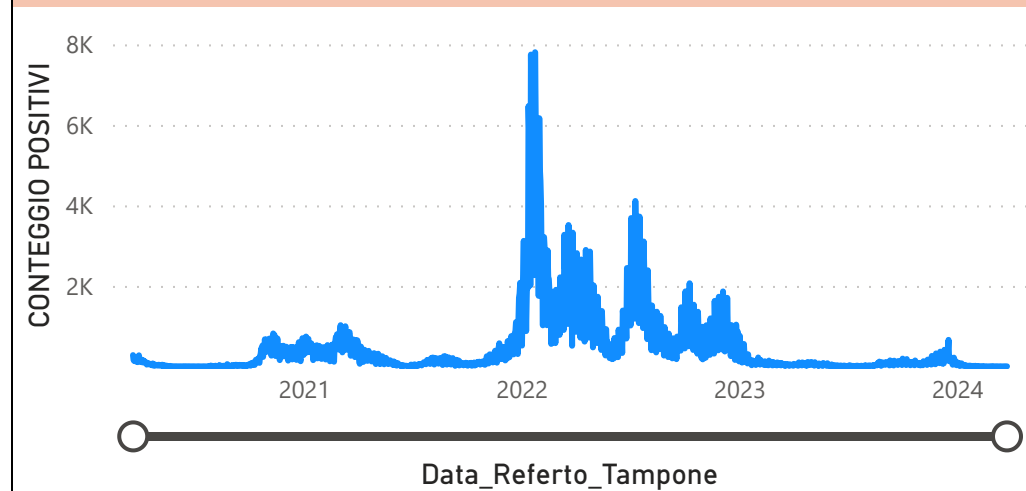
DATA_REFERTO	Diagnostica	RISULTATO	Numero_Casi

Data_Referto_Tampone	Negativo	Positivo	Totale
19/03/2024	72	2	74
20/03/2024	82	1	83
21/03/2024	86	1	87
22/03/2024	33	6	39
23/03/2024	70	2	72
24/03/2024	19		19
25/03/2024	264	2	266
Totale	626	14	640

Conteggio per Classe di età ultimi 7 giorni



CONTEGGIO POSITIVI per Data_Referto_Tampone



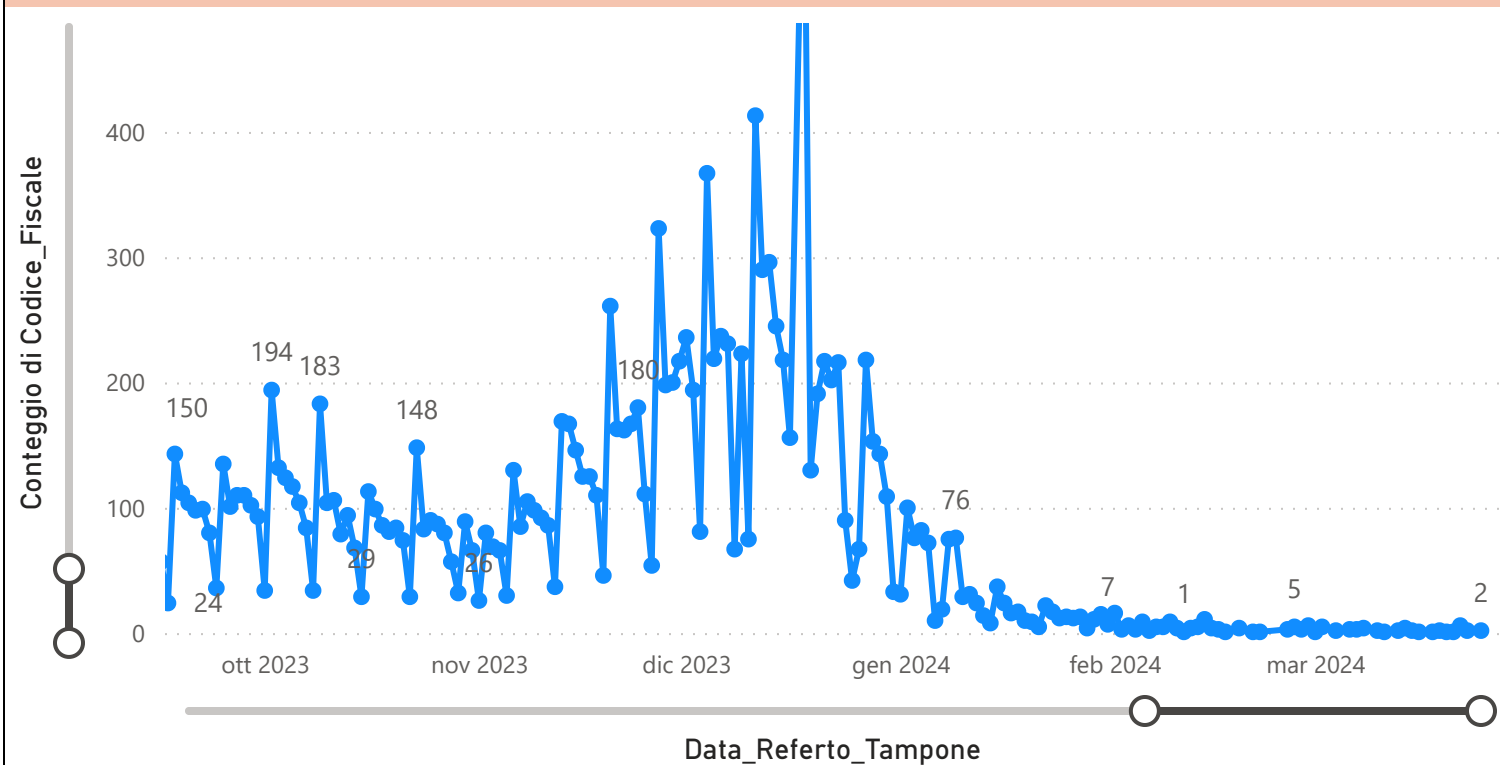
Prevalenza Sars-CoV-2 Regione Marche

Distribuzione_Provincia	Prevalenza Regione Marche
Ancona	225321
Ascoli Piceno	105503
Fermo	86666
Fuori Regione	33731
Macerata	146179
Pesaro E Urbino	139606
Totale	737006

Decessi Classificazione Sars-CoV-2

INDICATORE	Num.
1) TOTALE DECEDUTI :	4559
2) DISTRIBUZIONE PER SESSO	Num.
2.1) MASCHI	2496
2.2) FEMMINE	20623
2.3) TOTALE	23119
3) DISTRIBUZIONE PROVINCIA	Num.
3.1) PESARO URBINO	1255
3.2) ANCONA	1415
3.3) MACERATA	815
3.4) FERMO	569
3.5) ASCOLI PICENO	430
3.6) FUORI REGIONE	75
3.7) TOTALE	4559
4) Decessi Refertati Oggi	1

Andamento Casi Sars_CoV-2 Regione Marche (incidenza)



Indicatori Ministeriali per Inserimento su ISS-Covid-19

Conteggio Tamponi Positivi

DIAGNOSTICA	ConteggioTamp
Antigenico	513589
Molecolare	223417
Totale	737006

Conteggio Totale Tamponi Diagnostici

DIAGNOSTICA	Tot_Tamponi_DEF
Antigenico	2802552
Molecolare	1783950
	2020894

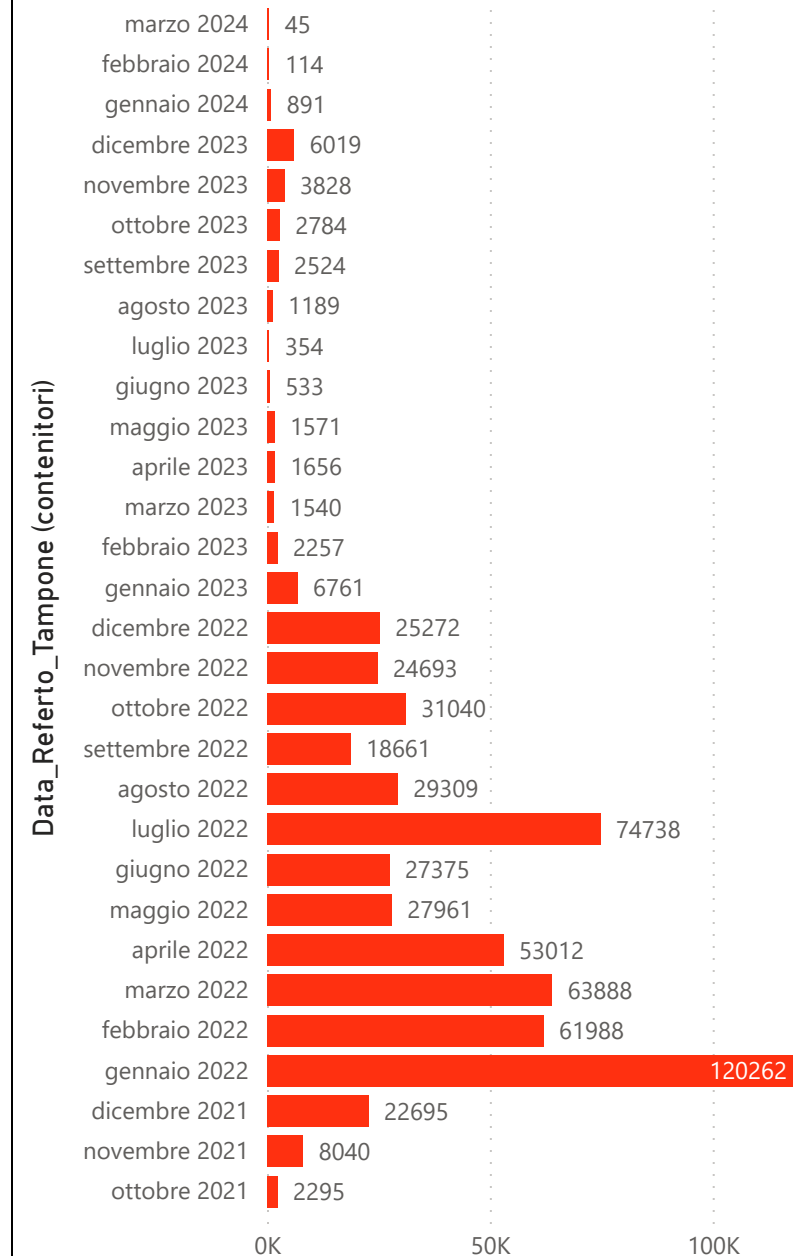
Indicatori Ministeriali Sars-CoV-2: RICOVERI

Indicatore dei Soggetti Ricoverati: Terapia Intensiva, Semi-Intensiva, Non intensiva, PS e Post Critica					
Intensita Ricovero	AST: 1,2,3,4,5	AOU RIUNITI ANCONA	ex - AO RIUNITI MARCHE NORD	INRCA	TOTALE
1) Terapia Intensiva	0	0	0	0	0
2) Reparti Semi Intensivi	0	0	0	0	0
3) Reparti NON Intensivi	2	1	5	1	9
4) Pronto Soccorso	0	0	0	0	0
5) POST-CRITICHE	0	0	0	0	0
5.1) di cui: Galantara	0	0	0	0	
5.2) di cui: Ripatransone	0	0	0	0	
5.3) di cui: Macerata Feltria	0	0	0	0	
6) TOTALE	2	1	5	1	9

Indicatori Ministeriali Sars-CoV-2: CASI POSITIVI

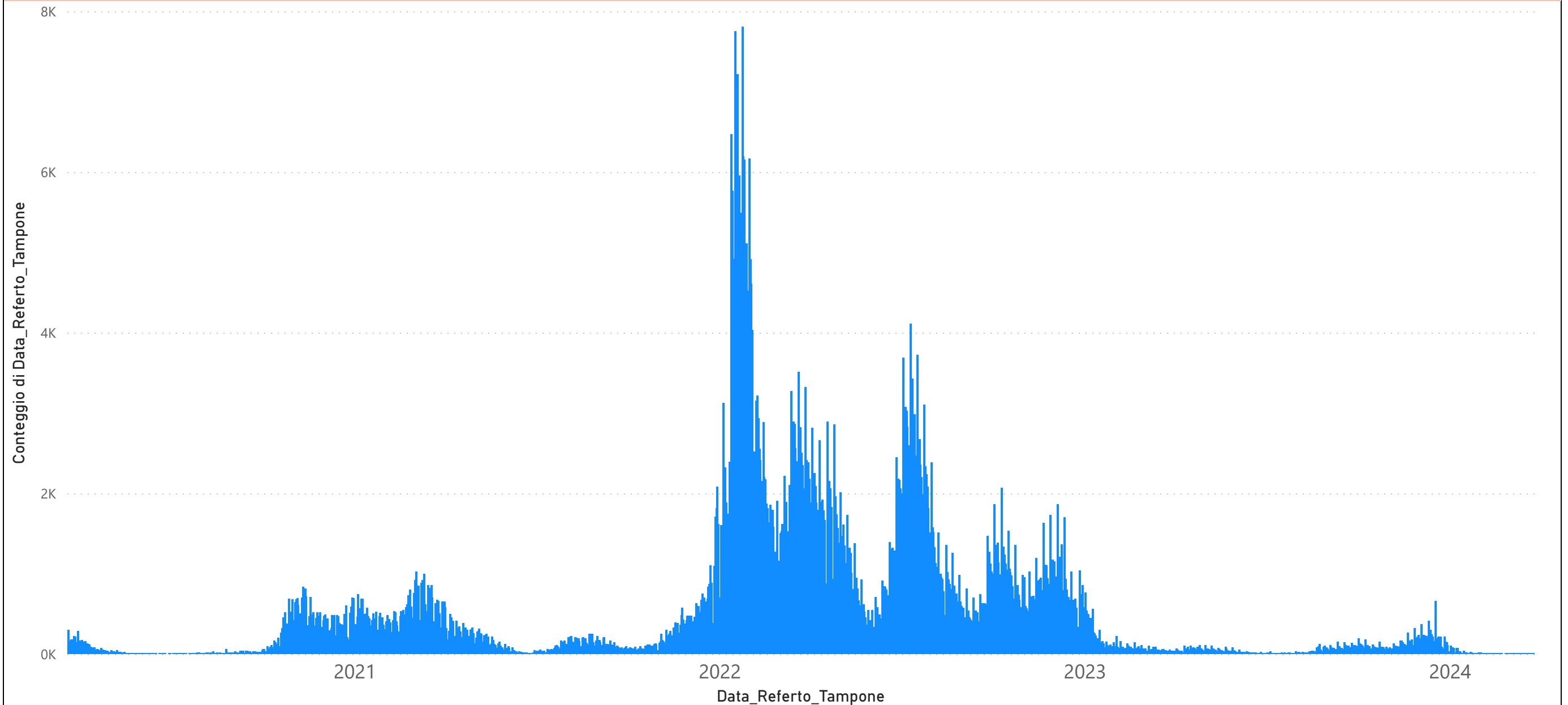
Distribuzione_Provincia	settembre 2023	ottobre 2023	novembre 2023	dicembre 2023	gennaio 2024	febbraio 2024	marzo 2024
Ancona	1000	1078	1670	2436	425	68	26
Ascoli Piceno	253	285	441	651	80	7	3
Fermo	232	299	360	575	73	6	2
Fuori Regione	53	55	100	138	27	7	3
Macerata	452	483	635	981	100	5	4
Pesaro E Urbino	534	584	622	1238	186	21	7
Totale	2524	2784	3828	6019	891	114	45

Conteggio per Mese Positivi Sars-CoV-2





Andamento Casi Positivi Sars-CoV-2 Regione Marche



DATA REFERTO	Ancona	Ascoli Piceno	Fermo	Fuori Regione	Macerata	Pesaro E Urbino	Totale
13/02/2024	5						5
14/02/2024	6		1		1	3	11
15/02/2024			2	1		1	4
16/02/2024	2		1				3
17/02/2024	1						1
19/02/2024	4						4
21/02/2024				1			1
22/02/2024				1			1
26/02/2024	3						3
27/02/2024	5						5
28/02/2024	2				1		3
29/02/2024	5	1					6
01/03/2024	1						1
02/03/2024	3		1			1	5
04/03/2024	1	1					2
06/03/2024	1			1		1	3
07/03/2024	2					1	3
08/03/2024	2			1		1	4
10/03/2024	2						2
11/03/2024	1						1
13/03/2024		1				1	2
14/03/2024	2				2		4
15/03/2024	1		1				2
16/03/2024						1	1
18/03/2024					1		1
19/03/2024	1			1			2
20/03/2024					1		1
21/03/2024	1						1
22/03/2024	5					1	6
23/03/2024	1	1					2
25/03/2024	2						2
Totale	59	4	6	6	6	11	92