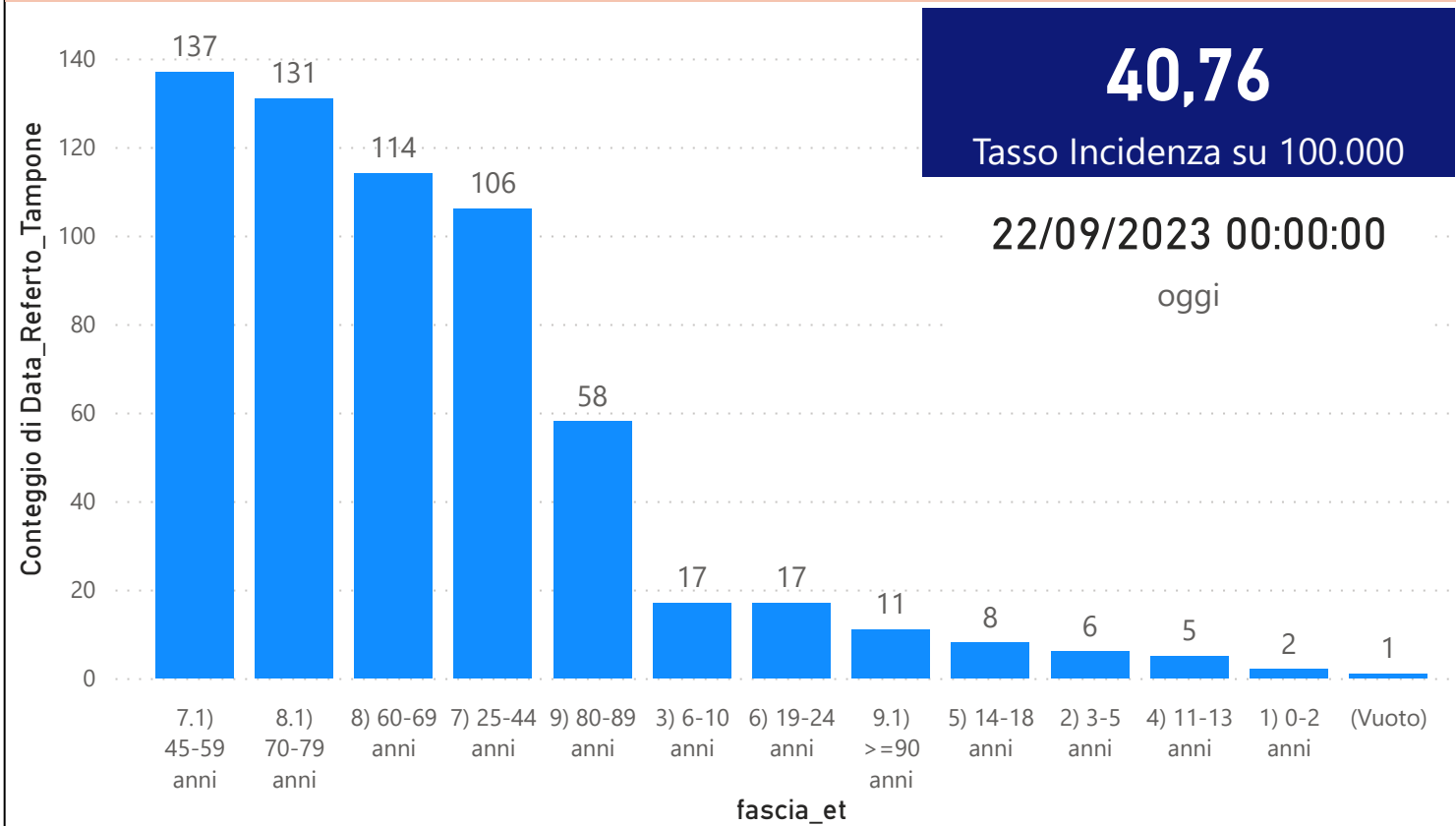


DATA REFERTO	Ancona	Ascoli Piceno	Fermo	Fuori Regione	Macerata	Pesaro E Urbino	Totale
15/09/2023	33	11	9		11	11	75
16/09/2023	21	5	5	2	11	13	57
17/09/2023	7	3		1	3	10	24
18/09/2023	59	17	7		31	29	143
19/09/2023	43	10	14	2	19	24	112
20/09/2023	38	10	9	2	15	30	104
21/09/2023	43	7	7	3	12	26	98
Totale	244	63	51	10	102	143	613

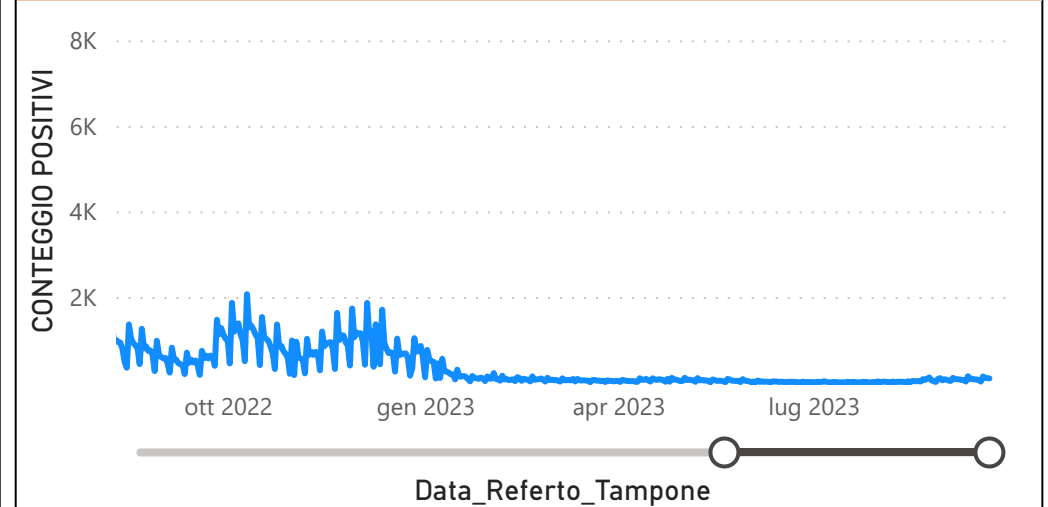
DATA_REFERTO	Diagnostica	RISULTATO	Numero_Casi
giovedì 21 settembre 2023	Antigenico	Negativo	147
giovedì 21 settembre 2023	Antigenico	Positivo	98
giovedì 21 settembre 2023	Molecolare	Negativo	3
Totale			248

Data_Referto_Tampone	Negativo	Positivo	Totale
15/09/2023	83	75	158
16/09/2023	158	57	215
17/09/2023	68	24	92
18/09/2023	226	143	369
19/09/2023	179	112	291
20/09/2023	205	104	309
21/09/2023	150	98	248
Totale	1069	613	1682

Conteggio per Classe di età ultimi 7 giorni



CONTEGGIO POSITIVI per Data_Referto_Tampone



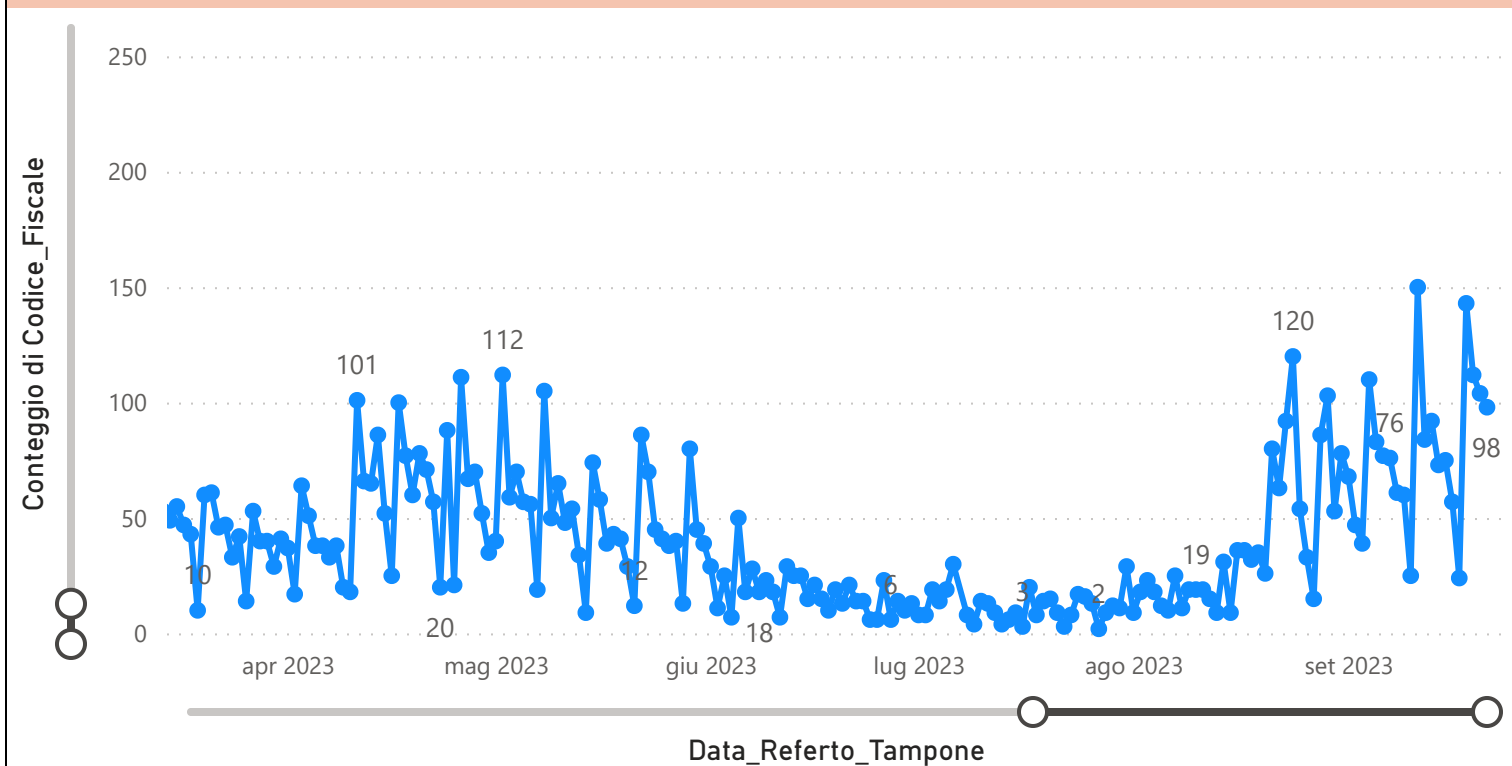
Prevalenza Sars-CoV-2 Regione Marche

Distribuzione_Provincia	Prevalenza Regione Marche
Ancona	219286
Ascoli Piceno	103948
Fermo	85275
Fuori Regione	33382
Macerata	143820
Pesaro E Urbino	136748
Totale	722459

Decessi Classificazione Sars-CoV-2

INDICATORE	Num.
1) TOTALE DECEDUTI :	4461
2) DISTRIBUZIONE PER SESSO	Num.
2.1) MASCHI	2455
2.2) FEMMINE	2006
2.3) TOTALE	4461
3) DISTRIBUZIONE PROVINCIA	Num.
3.1) PESARO URBINO	1237
3.2) ANCONA	1383
3.3) MACERATA	799
3.4) FERMO	556
3.5) ASCOLI PICENO	416
3.6) FUORI REGIONE	70
3.7) TOTALE	4461
4) Decessi Refertati Oggi	1

Andamento Casi Sars_CoV-2 Regione Marche (incidenza)



Indicatori Ministeriali per Inserimento su ISS-Covid-19

Conteggio Tamponi Positivi

DIAGNOSTICA	ConteggioTamp
Antigenico	499340
Molecolare	223119
Totale	722459

Conteggio Totale Tamponi Diagnostici

DIAGNOSTICA	Tot_Tamponi_DEF
Antigenico	2763992
Molecolare	1746561
Molecolare	2019723

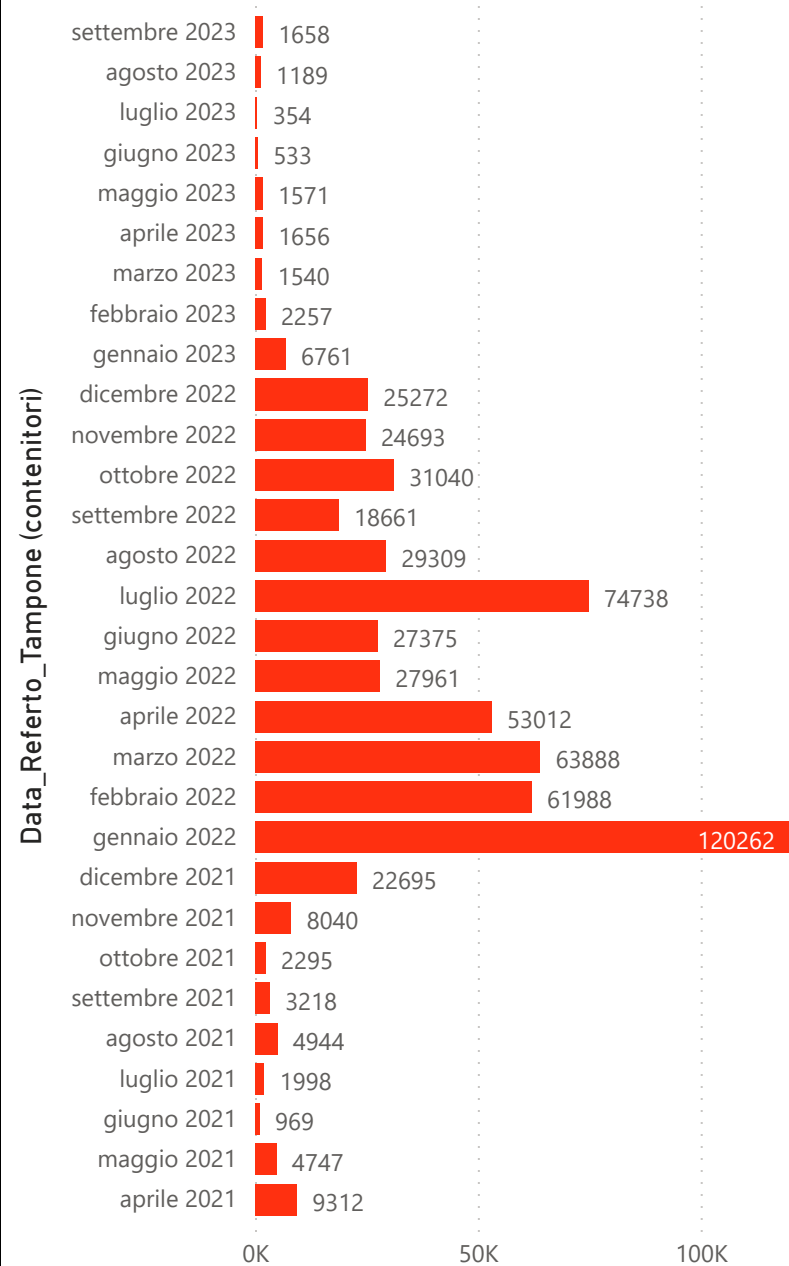
Indicatori Ministeriali Sars-CoV-2: RICOVERI

Indicatore dei Soggetti Ricoverati: Terapia Intensiva, Semi-Intensiva, Non intensiva, PS e Post Critica					
Intensita Ricovero	AST: 1,2,3,4,5	AOU RIUNITI ANCONA	ex - AO RIUNITI MARCHE NORD	INRCA	TOTALE
1) Terapia Intensiva	1	4	0	0	5
2) Reparti Semi Intensivi	3	0	0	0	3
3) Reparti NON Intensivi	31	1	12	10	54
4) Pronto Soccorso	1	2	1	0	4
5) POST-CRITICHE	0	0	0	0	0
5.1) di cui: Galantara	0	0	0	0	
5.2) di cui: Ripatransone	0	0	0	0	
5.3) di cui: Macerata Feltria	0	0	0	0	
6) TOTALE	35	5	12	10	62

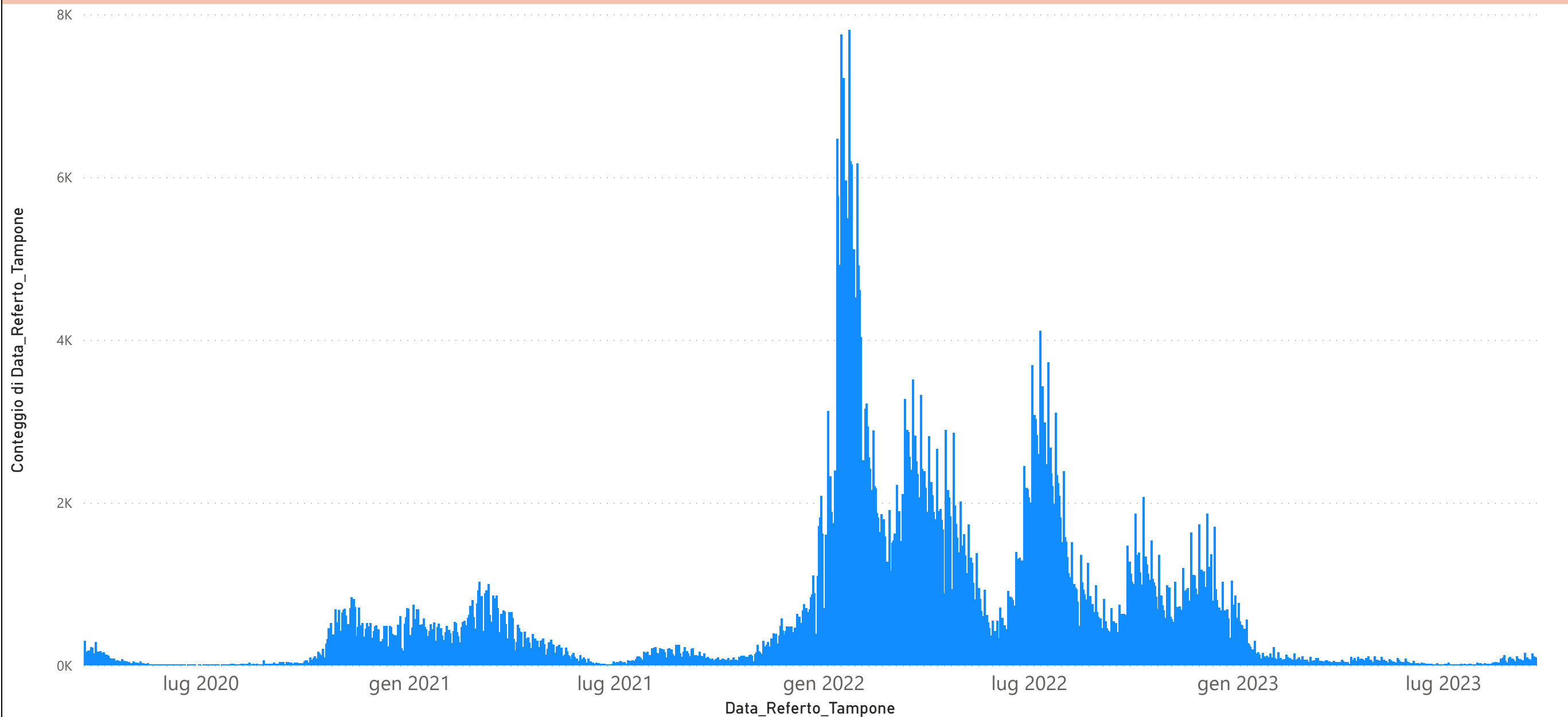
Indicatori Ministeriali Sars-CoV-2: CASI POSITIVI

Distribuzione_Provincia	marzo 2023	aprile 2023	maggio 2023	giugno 2023	luglio 2023	agosto 2023	settembre 2023
Ancona	531	628	585	202	169	496	668
Ascoli Piceno	201	222	191	62	43	131	165
Fermo	200	133	136	59	33	128	156
Fuori Regione	83	99	83	29	17	43	34
Macerata	272	318	281	89	49	172	301
Pesaro E Urbino	253	256	295	92	43	219	334
Totale	1540	1656	1571	533	354	1189	1658

Conteggio per Mese Positivi Sars-CoV-2



Andamento Casi Positivi Sars-CoV-2 Regione Marche



DATA REFERTO	Ancona	Ascoli Piceno	Fermo	Fuori Regione	Macerata	Pesaro E Urbino	Totale
22/08/2023	16	4	5	4	16	18	63
23/08/2023	50	10	8	2	16	6	92
24/08/2023	40	8	30	2	20	20	120
25/08/2023	25	7	6		7	9	54
26/08/2023	18	1	6		4	4	33
27/08/2023	4	1			5	5	15
28/08/2023	44	6	6	2	10	18	86
29/08/2023	46	16	8	3	12	18	103
30/08/2023	28	4	6	2	8	5	53
31/08/2023	35	14	6	1	8	14	78
01/09/2023	37	3	3	1	14	10	68
02/09/2023	10	10	6	2	9	10	47
03/09/2023	12	4	3		6	14	39
04/09/2023	52	8	8	3	22	17	110
05/09/2023	39	8	8	2	13	13	83
06/09/2023	21	10	10	1	16	19	77
07/09/2023	35	6	10	2	13	10	76
08/09/2023	23	8	12	1	7	10	61
09/09/2023	30	3	4	1	13	9	60
10/09/2023	10	3	1	1	4	6	25
11/09/2023	64	10	14	4	26	32	150
12/09/2023	40	10	4	2	17	11	84
13/09/2023	32	7	12	2	26	13	92
14/09/2023	19	12	10	2	13	17	73
15/09/2023	33	11	9		11	11	75
16/09/2023	21	5	5	2	11	13	57
17/09/2023	7	3		1	3	10	24
18/09/2023	59	17	7		31	29	143
19/09/2023	43	10	14	2	19	24	112
20/09/2023	38	10	9	2	15	30	104
21/09/2023	43	7	7	3	12	26	98
Totale	974	236	237	50	407	451	2355