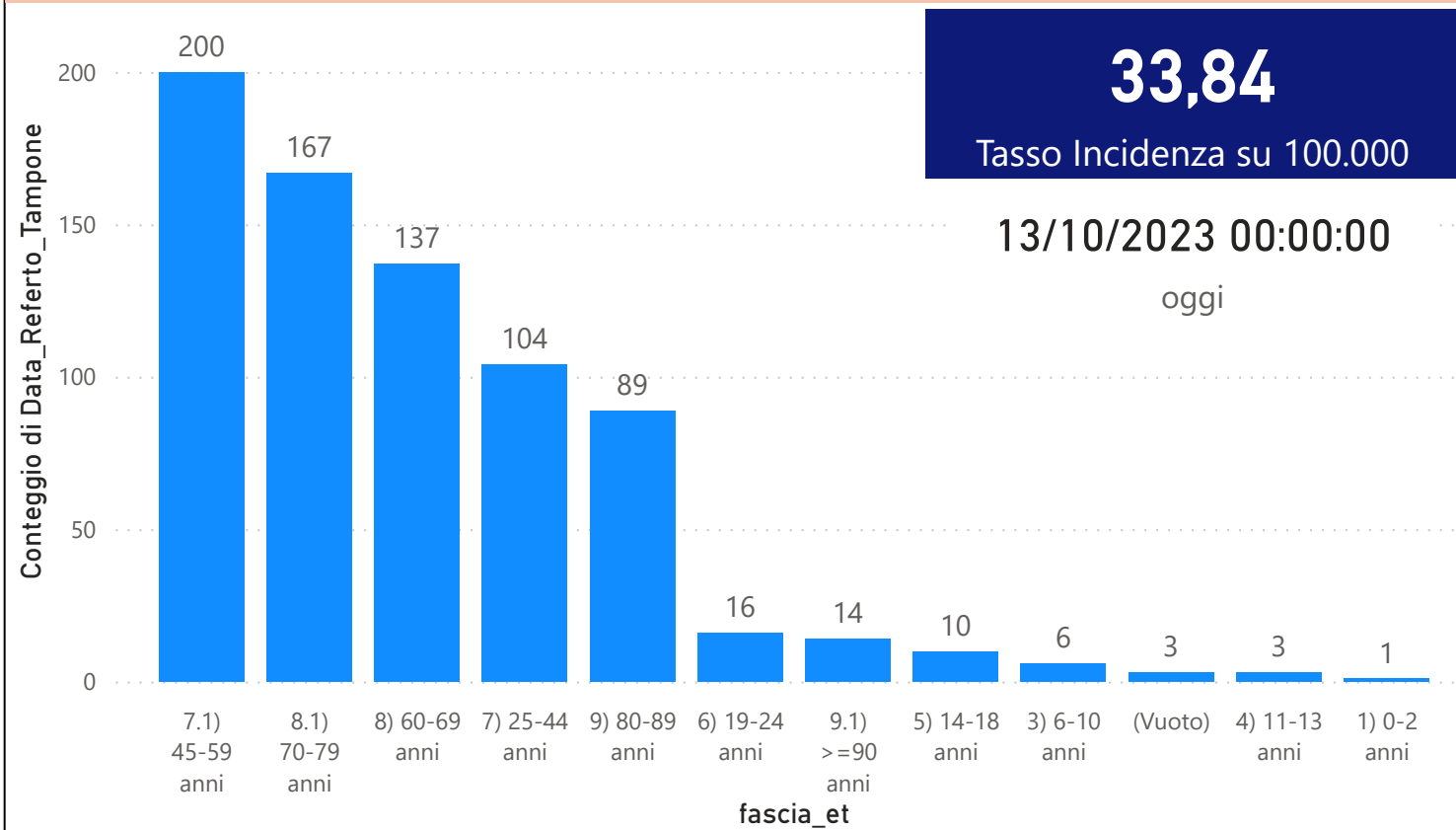


DATA REFERTO	Ancona	Ascoli Piceno	Fermo	Fuori Regione	Macerata	Pesaro E Urbino	Totale
04/10/2023	47	17	13	2	25	20	124
05/10/2023	41	13	14	5	17	27	117
06/10/2023	37	9	10		22	26	104
07/10/2023	32	8	10		14	20	84
08/10/2023	14	2	3		9	6	34
09/10/2023	80	18	19	1	32	33	183
10/10/2023	41	8	14	3	15	23	104
Totale	292	75	83	11	134	155	750

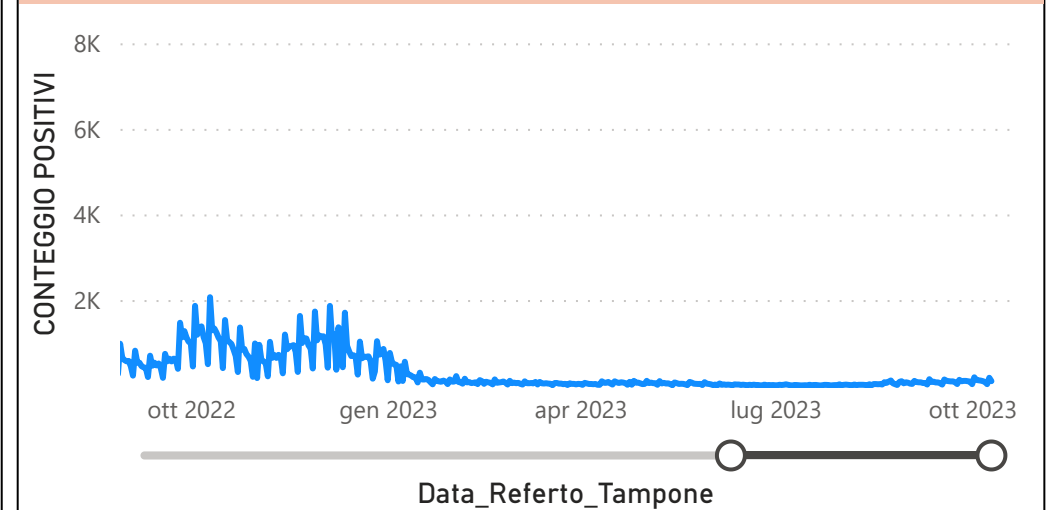
DATA_REFERTO	Diagnostica	RISULTATO	Numero_Casi

Data_Referto_Tampone	Negativo	Positivo	Totale
04/10/2023	202	124	326
05/10/2023	147	117	264
06/10/2023	139	104	243
07/10/2023	159	84	243
08/10/2023	57	34	91
09/10/2023	246	183	429
10/10/2023	190	104	294
Totale	1140	750	1890

Conteggio per Classe di età ultimi 7 giorni



CONTEGGIO POSITIVI per Data_Referto_Tampone



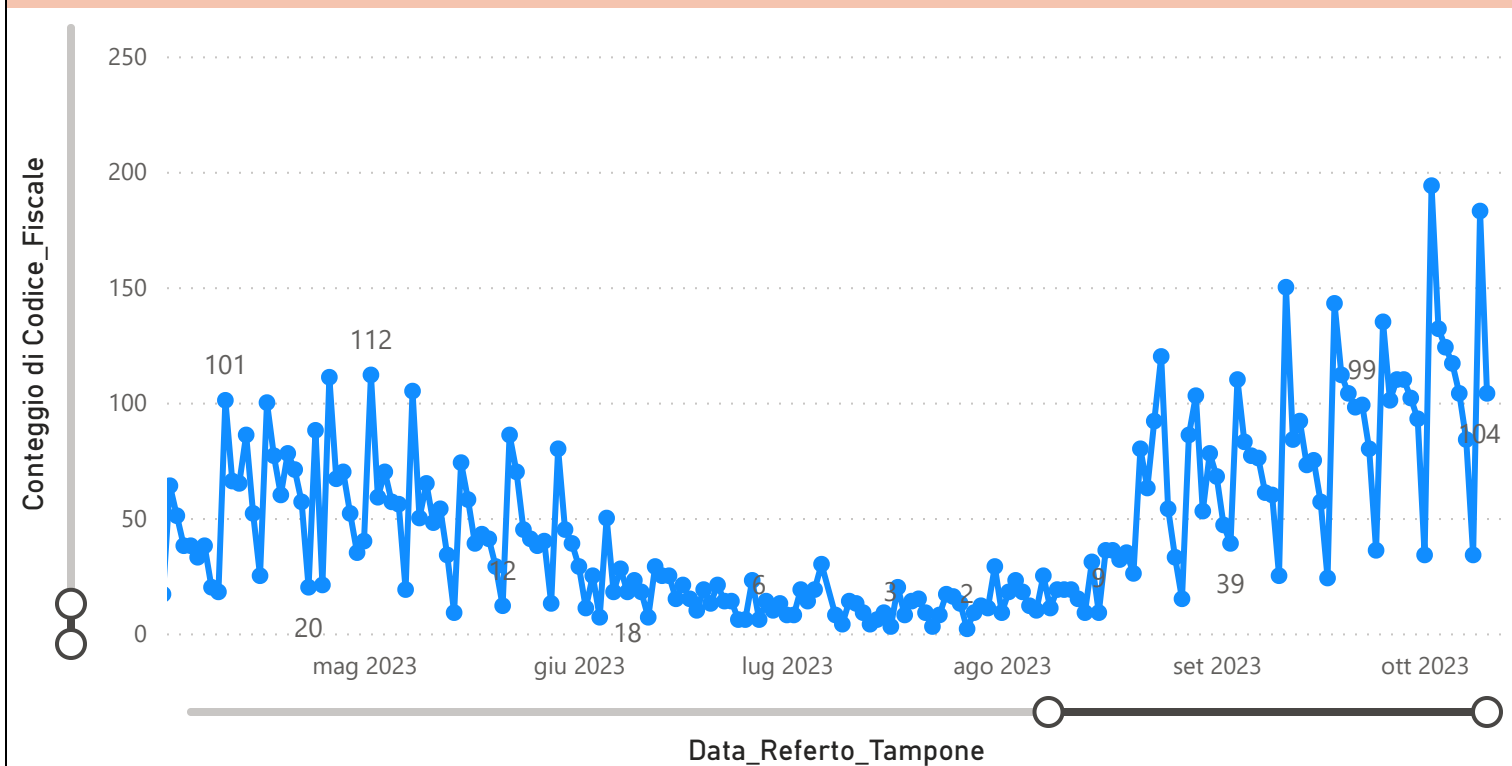
Prevalenza Sars-CoV-2 Regione Marche

Distribuzione_Provincia	Prevalenza Regione Marche
Ancona	220056
Ascoli Piceno	104145
Fermo	85473
Fuori Regione	33416
Macerata	144167
Pesaro E Urbino	137178
Totale	724435

Decessi Classificazione Sars-CoV-2

INDICATORE	Num.
1) TOTALE DECEDUTI :	4466
2) DISTRIBUZIONE PER SESSO	Num.
2.1) MASCHI	2458
2.2) FEMMINE	2008
2.3) TOTALE	4466
3) DISTRIBUZIONE PROVINCIA	Num.
3.1) PESARO URBINO	1237
3.2) ANCONA	1385
3.3) MACERATA	799
3.4) FERMO	557
3.5) ASCOLI PICENO	418
3.6) FUORI REGIONE	70
3.7) TOTALE	4466
4) Decessi Refertati Oggi	1

Andamento Casi Sars_CoV-2 Regione Marche (incidenza)



Indicatori Ministeriali per Inserimento su ISS-Covid-19

Conteggio Tamponi Positivi	
DIAGNOSTICA	ConteggioTamp
Antigenico	501286
Molecolare	223149
Totale	724435

Conteggio Totale Tamponi Diagnostici	
DIAGNOSTICA	Tot_Tamponi_DEF
Antigenico	1751345
Molecolare	2019846

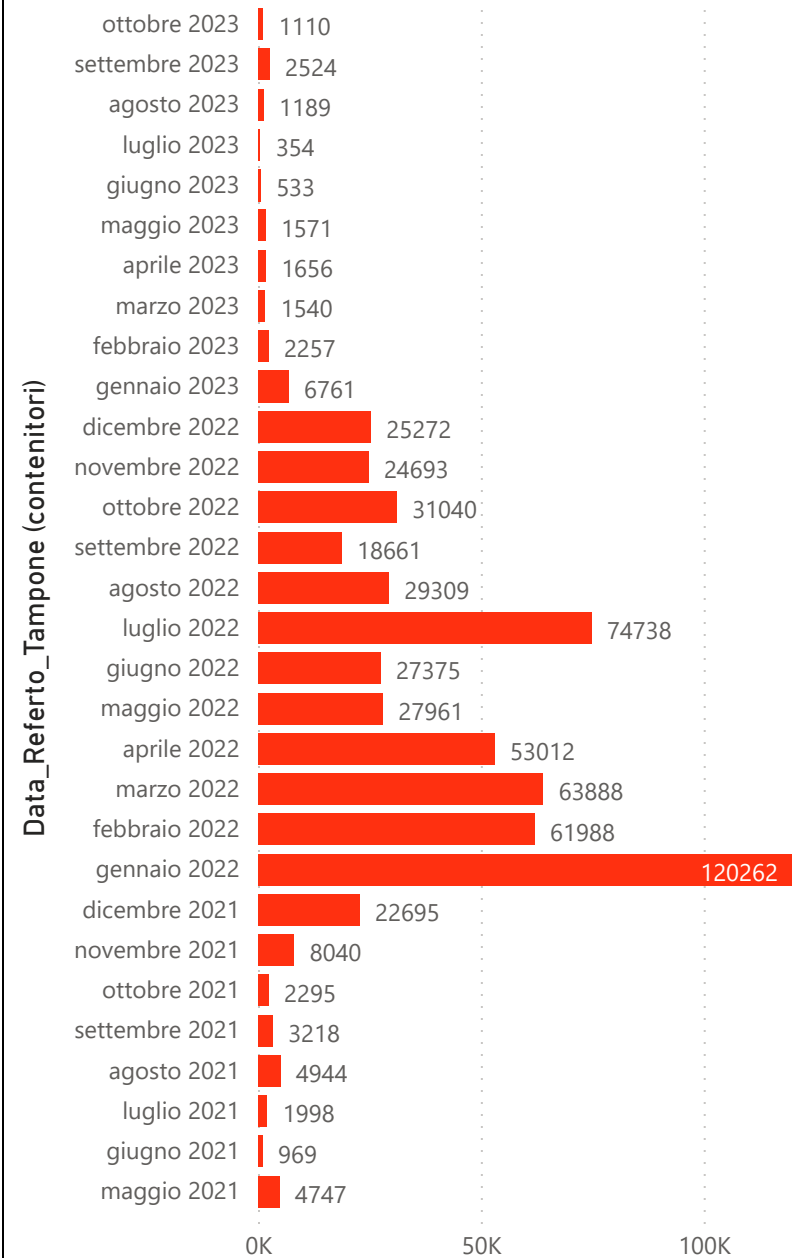
Indicatori Ministeriali Sars-CoV-2: RICOVERI

Indicatore dei Soggetti Ricoverati: Terapia Intensiva, Semi-Intensiva, Non intensiva, PS e Post Critica					
Intensita Ricovero	AST: 1,2,3,4,5	AOU RIUNITI ANCONA	ex - AO RIUNITI MARCHE NORD	INRCA	TOTALE
1) Terapia Intensiva	0	1	0	0	1
2) Reparti Semi Intensivi	4	0	0	0	4
3) Reparti NON Intensivi	36	9	8	5	58
4) Pronto Soccorso	3	0	0	0	3
5) POST-CRITICHE	0	0	0	0	0
5.1) di cui: Galantara	0	0	0	0	
5.2) di cui: Ripatransone	0	0	0	0	
5.3) di cui: Macerata Feltria	0	0	0	0	
6) TOTALE	40	10	8	5	63

Indicatori Ministeriali Sars-CoV-2: CASI POSITIVI

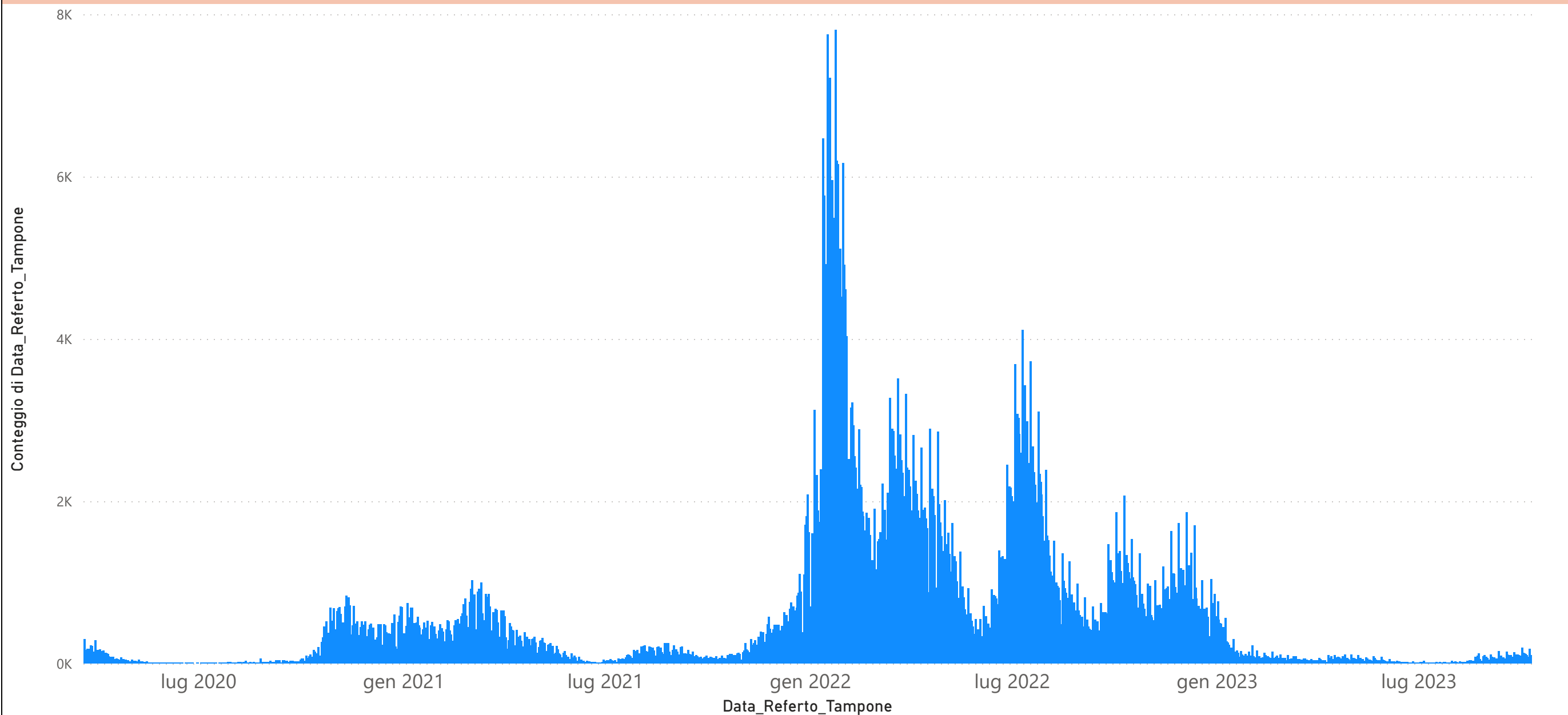
Distribuzione_Provincia	aprile 2023	maggio 2023	giugno 2023	luglio 2023	agosto 2023	settembre 2023	ottobre 2023
Ancona	628	585	202	169	496	1000	438
Ascoli Piceno	222	191	62	43	131	253	109
Fermo	133	136	59	33	128	232	122
Fuori Regione	99	83	29	17	43	53	15
Macerata	318	281	89	49	172	452	196
Pesaro E Urbino	256	295	92	43	219	534	230
Totale	1656	1571	533	354	1189	2524	1110

Conteggio per Mese Positivi Sars-CoV-2





Andamento Casi Positivi Sars-CoV-2 Regione Marche



DATA REFERTO	Ancona	Ascoli Piceno	Fermo	Fuori Regione	Macerata	Pesaro E Urbino	Totale
10/09/2023	10	3	1	1	4	6	25
11/09/2023	64	10	14	4	26	32	150
12/09/2023	40	10	4	2	17	11	84
13/09/2023	32	7	12	2	26	13	92
14/09/2023	19	12	10	2	13	17	73
15/09/2023	33	11	9		11	11	75
16/09/2023	21	5	5	2	11	13	57
17/09/2023	7	3		1	3	10	24
18/09/2023	59	17	7		31	29	143
19/09/2023	43	10	14	2	19	24	112
20/09/2023	38	10	9	2	15	30	104
21/09/2023	43	7	7	3	12	26	98
22/09/2023	34	13	7		12	33	99
23/09/2023	25	7	8	1	15	24	80
24/09/2023	16	4	5		8	3	36
25/09/2023	47	15	9	3	25	36	135
26/09/2023	49	7	8	3	17	17	101
27/09/2023	41	14	8	7	23	17	110
28/09/2023	39	12	15	1	17	26	110
29/09/2023	41	9	9	3	14	26	102
30/09/2023	40	7	7	1	20	18	93
01/10/2023	13	4	3	1	6	7	34
02/10/2023	82	14	23	2	35	38	194
03/10/2023	51	16	13	1	21	30	132
04/10/2023	47	17	13	2	25	20	124
05/10/2023	41	13	14	5	17	27	117
06/10/2023	37	9	10		22	26	104
07/10/2023	32	8	10		14	20	84
08/10/2023	14	2	3		9	6	34
09/10/2023	80	18	19	1	32	33	183
10/10/2023	41	8	14	3	15	23	104
Totale	1179	302	290	55	535	652	3013