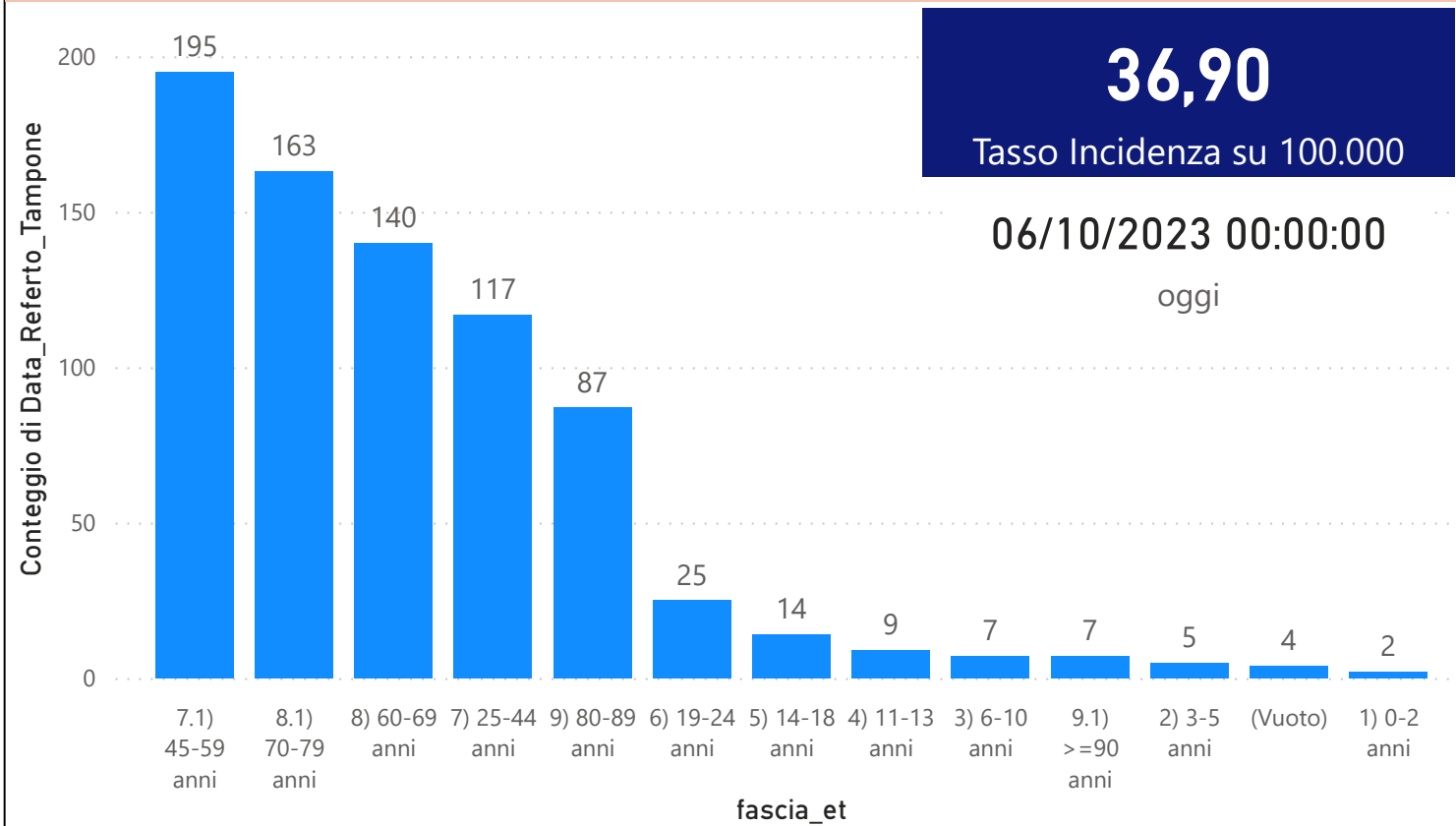


DATA REFERTO	Ancona	Ascoli Piceno	Fermo	Fuori Regione	Macerata	Pesaro E Urbino	Totale
27/09/2023	41	14	8	7	23	17	110
28/09/2023	39	12	15	1	17	26	110
29/09/2023	41	9	9	3	14	26	102
30/09/2023	40	7	7	1	20	18	93
01/10/2023	13	4	3	1	6	7	34
02/10/2023	82	14	23	2	35	38	194
03/10/2023	51	16	13	1	21	30	132
Totale	307	76	78	16	136	162	775

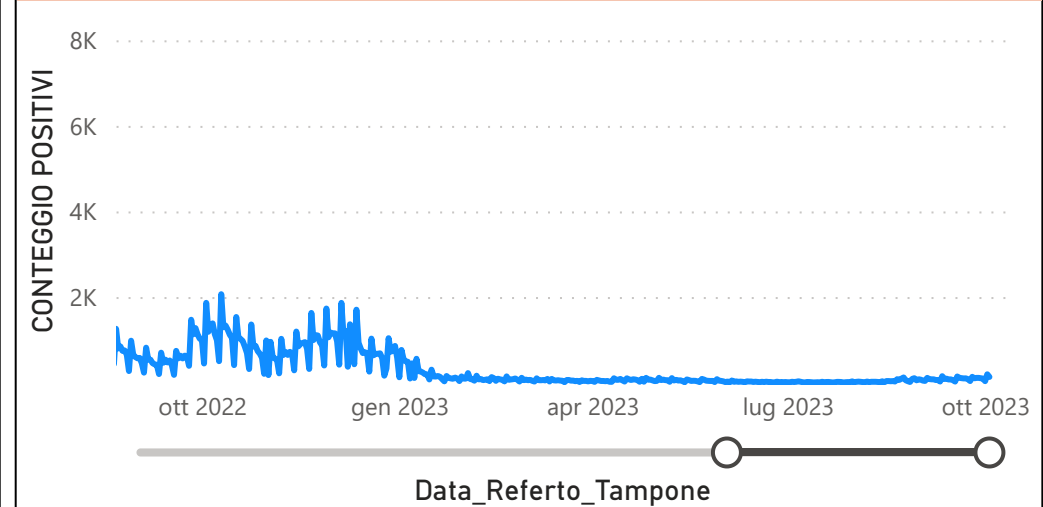
DATA_REFERTO	Diagnostica	RISULTATO	Numero_Casi

Data_Referto_Tampone	Negativo	Positivo	Totale
27/09/2023	175	110	285
28/09/2023	167	110	277
29/09/2023	104	102	206
30/09/2023	137	93	230
01/10/2023	56	34	90
02/10/2023	254	194	448
03/10/2023	180	132	312
Totale	1073	775	1848

Conteggio per Classe di età ultimi 7 giorni



CONTEGGIO POSITIVI per Data_Referto_Tampone



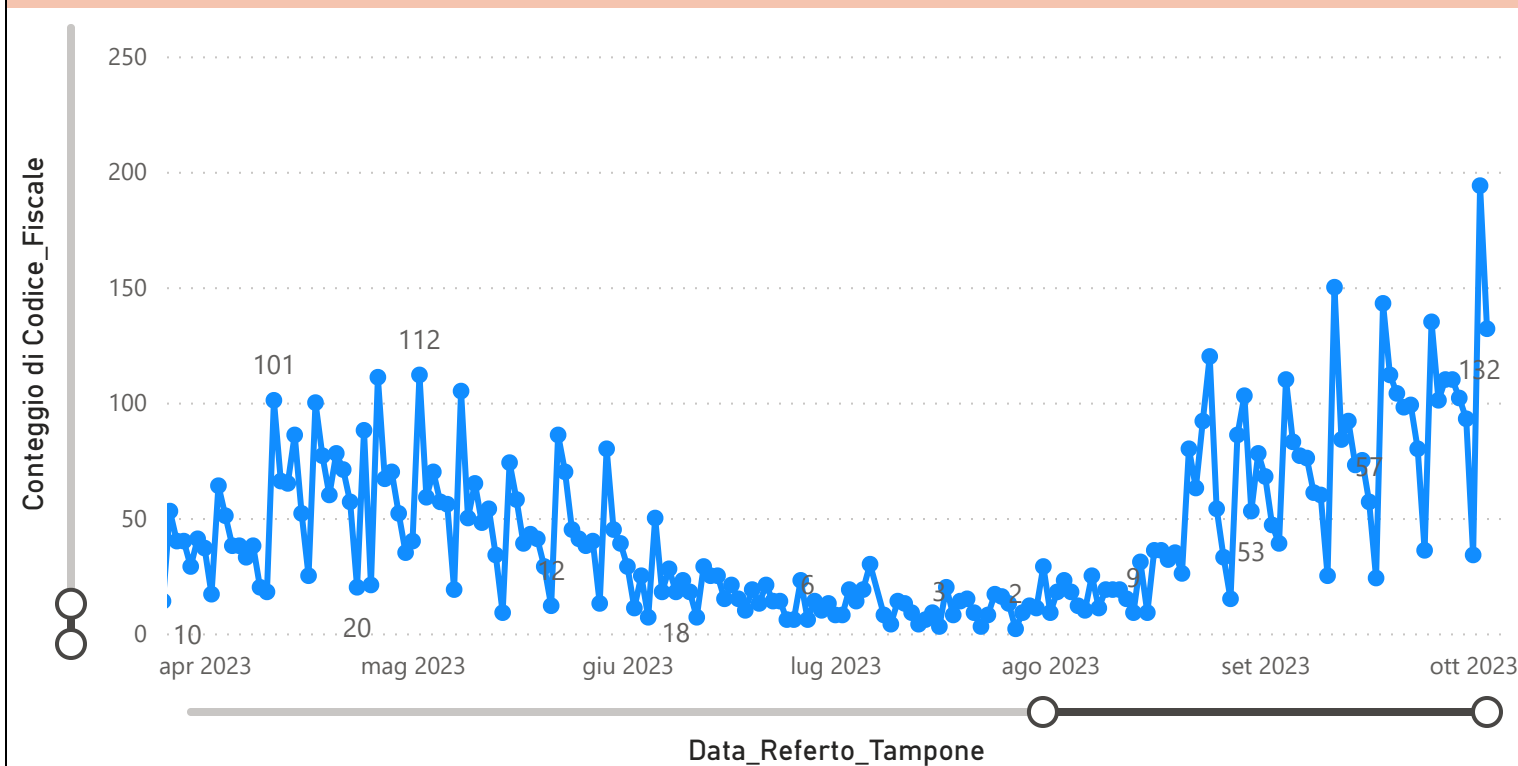
Prevalenza Sars-CoV-2 Regione Marche

Distribuzione_Provincia	Prevalenza Regione Marche
Ancona	219764
Ascoli Piceno	104070
Fermo	85390
Fuori Regione	33405
Macerata	144033
Pesaro E Urbino	137023
Totale	723685

Decessi Classificazione Sars-CoV-2

INDICATORE	Num.
1) TOTALE DECEDUTI :	4466
2) DISTRIBUZIONE PER SESSO	Num.
2.1) MASCHI	2458
2.2) FEMMINE	2008
2.3) TOTALE	4466
3) DISTRIBUZIONE PROVINCIA	Num.
3.1) PESARO URBINO	1237
3.2) ANCONA	1385
3.3) MACERATA	799
3.4) FERMO	557
3.5) ASCOLI PICENO	418
3.6) FUORI REGIONE	70
3.7) TOTALE	4466
4) Decessi Refertati Oggi	1

Andamento Casi Sars_CoV-2 Regione Marche (incidenza)



Indicatori Ministeriali per Inserimento su ISS-Covid-19

Conteggio Tamponi Positivi	
DIAGNOSTICA	ConteggioTamp
Antigenico	500549
Molecolare	223136
Totale	723685

Conteggio Totale Tamponi Diagnostici	
DIAGNOSTICA	Tot_Tamponi_DEF
Antigenico	2767009
Molecolare	1749505
	2019796

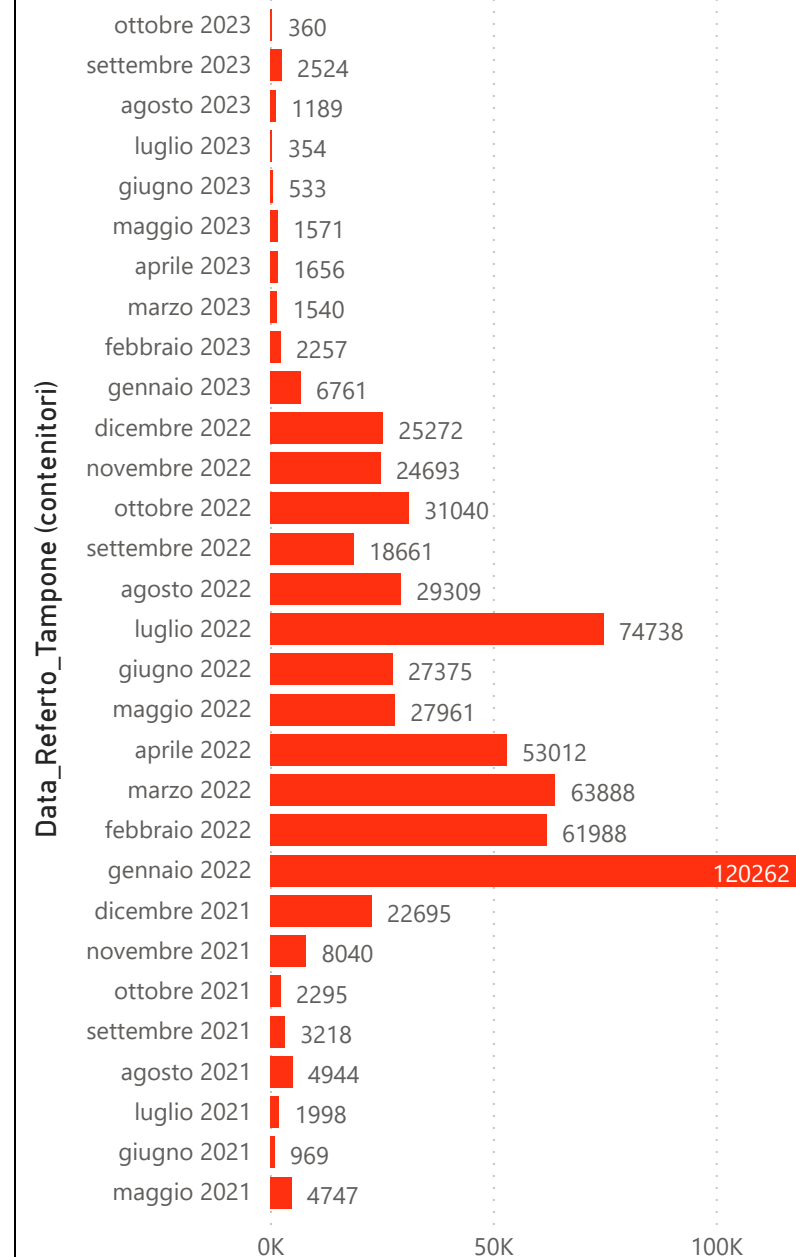
Indicatori Ministeriali Sars-CoV-2: RICOVERI

Indicatore dei Soggetti Ricoverati: Terapia Intensiva, Semi-Intensiva, Non intensiva, PS e Post Critica					
Intensita Ricovero	AST: 1,2,3,4,5	AOU RIUNITI ANCONA	ex - AO RIUNITI MARCHE NORD	INRCA	TOTALE
1) Terapia Intensiva	0	1	0	0	1
2) Reparti Semi Intensivi	3	0	0	0	3
3) Reparti NON Intensivi	36	10	19	8	73
4) Pronto Soccorso	3	0	0	0	3
5) POST-CRITICHE	0	0	0	0	0
5.1) di cui: Galantara	0	0	0	0	
5.2) di cui: Ripatransone	0	0	0	0	
5.3) di cui: Macerata Feltria	0	0	0	0	
6) TOTALE	39	11	19	8	77

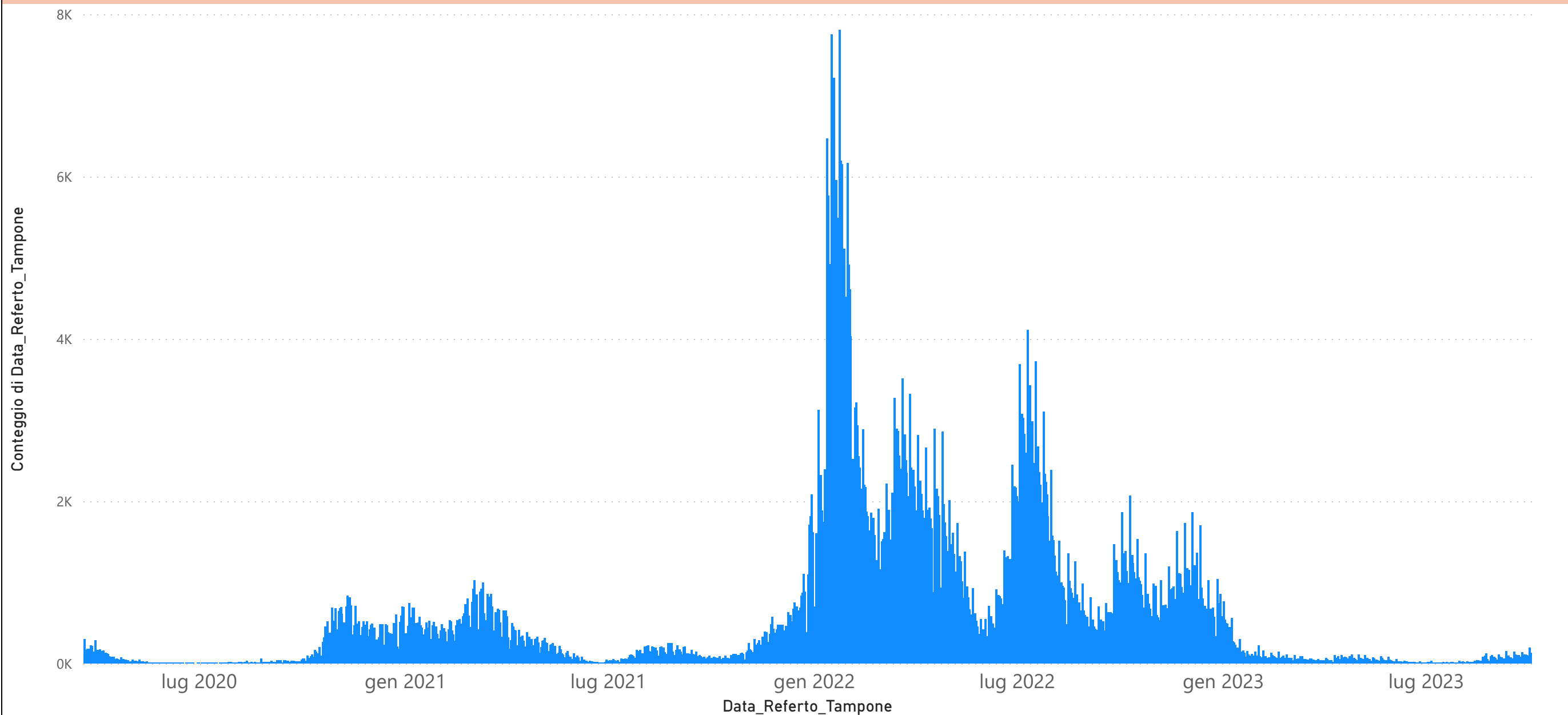
Indicatori Ministeriali Sars-CoV-2: CASI POSITIVI

Distribuzione_Provincia	aprile 2023	maggio 2023	giugno 2023	luglio 2023	agosto 2023	settembre 2023	ottobre 2023
Ancona	628	585	202	169	496	1000	146
Ascoli Piceno	222	191	62	43	131	253	34
Fermo	133	136	59	33	128	232	39
Fuori Regione	99	83	29	17	43	53	4
Macerata	318	281	89	49	172	452	62
Pesaro E Urbino	256	295	92	43	219	534	75
Totale	1656	1571	533	354	1189	2524	360

Conteggio per Mese Positivi Sars-CoV-2



Andamento Casi Positivi Sars-CoV-2 Regione Marche



DATA REFERTO	Ancona	Ascoli Piceno	Fermo	Fuori Regione	Macerata	Pesaro E Urbino	Totale
03/09/2023	12	4	3		6	14	39
04/09/2023	52	8	8	3	22	17	110
05/09/2023	39	8	8	2	13	13	83
06/09/2023	21	10	10	1	16	19	77
07/09/2023	35	6	10	2	13	10	76
08/09/2023	23	8	12	1	7	10	61
09/09/2023	30	3	4	1	13	9	60
10/09/2023	10	3	1	1	4	6	25
11/09/2023	64	10	14	4	26	32	150
12/09/2023	40	10	4	2	17	11	84
13/09/2023	32	7	12	2	26	13	92
14/09/2023	19	12	10	2	13	17	73
15/09/2023	33	11	9		11	11	75
16/09/2023	21	5	5	2	11	13	57
17/09/2023	7	3		1	3	10	24
18/09/2023	59	17	7		31	29	143
19/09/2023	43	10	14	2	19	24	112
20/09/2023	38	10	9	2	15	30	104
21/09/2023	43	7	7	3	12	26	98
22/09/2023	34	13	7		12	33	99
23/09/2023	25	7	8	1	15	24	80
24/09/2023	16	4	5		8	3	36
25/09/2023	47	15	9	3	25	36	135
26/09/2023	49	7	8	3	17	17	101
27/09/2023	41	14	8	7	23	17	110
28/09/2023	39	12	15	1	17	26	110
29/09/2023	41	9	9	3	14	26	102
30/09/2023	40	7	7	1	20	18	93
01/10/2023	13	4	3	1	6	7	34
02/10/2023	82	14	23	2	35	38	194
03/10/2023	51	16	13	1	21	30	132
Totale	1099	274	262	54	491	589	2769