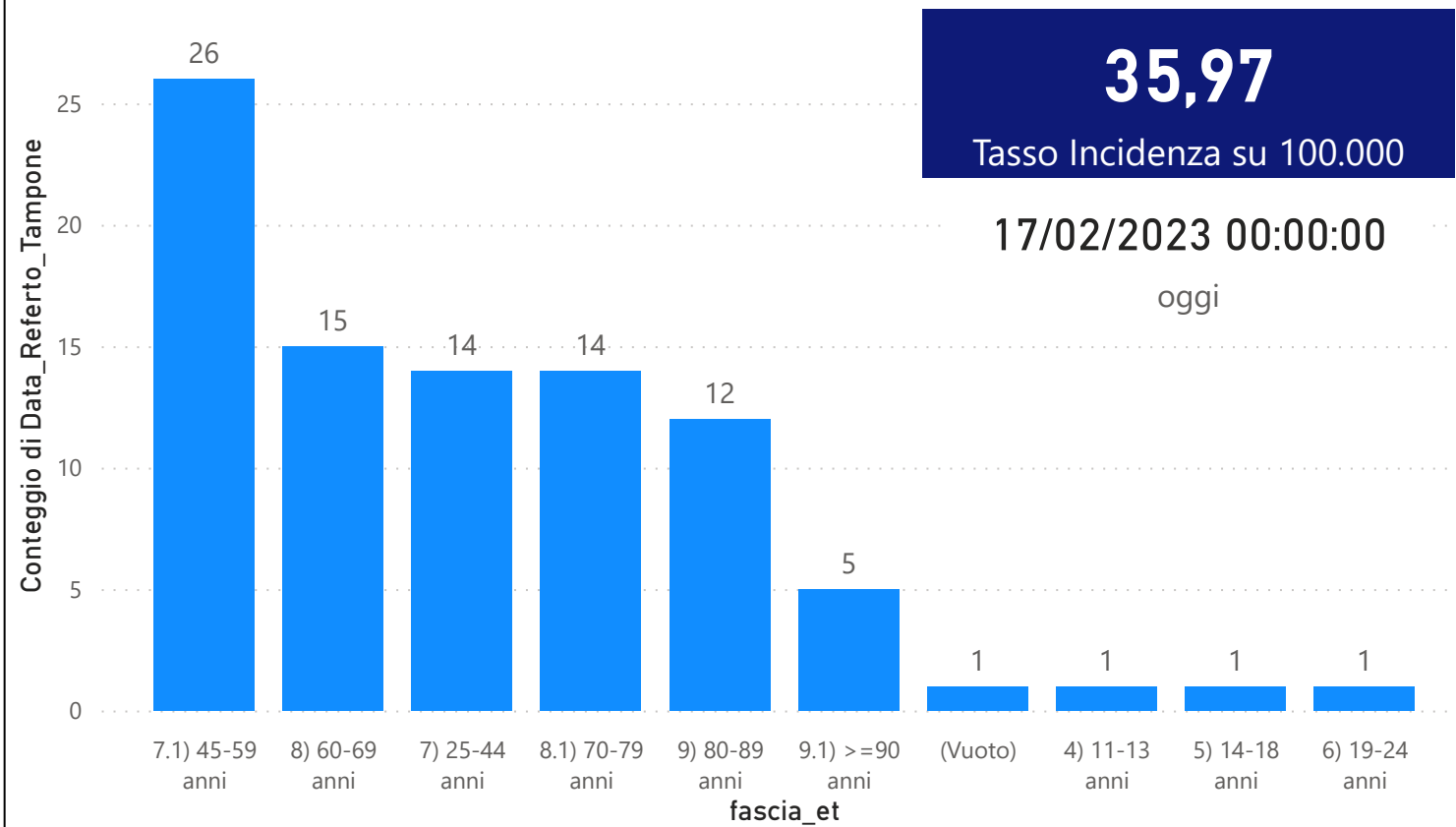


DATA REFERTO	Ancona	Ascoli Piceno	Fermo	Fuori Regione	Macerata	Pesaro E Urbino	Totale
10/02/2023	31	11	9	1	8	6	<b>66</b>
11/02/2023	27	9	13	3	12	13	<b>77</b>
12/02/2023	13	3	6	3	7	3	<b>35</b>
13/02/2023	41	17	19	6	32	13	<b>128</b>
14/02/2023	40	16	9	11	16	12	<b>104</b>
15/02/2023	11	18		3	4	5	<b>41</b>
16/02/2023	43	6	4	8	16	13	<b>90</b>
<b>Totale</b>	<b>206</b>	<b>80</b>	<b>60</b>	<b>35</b>	<b>95</b>	<b>65</b>	<b>541</b>

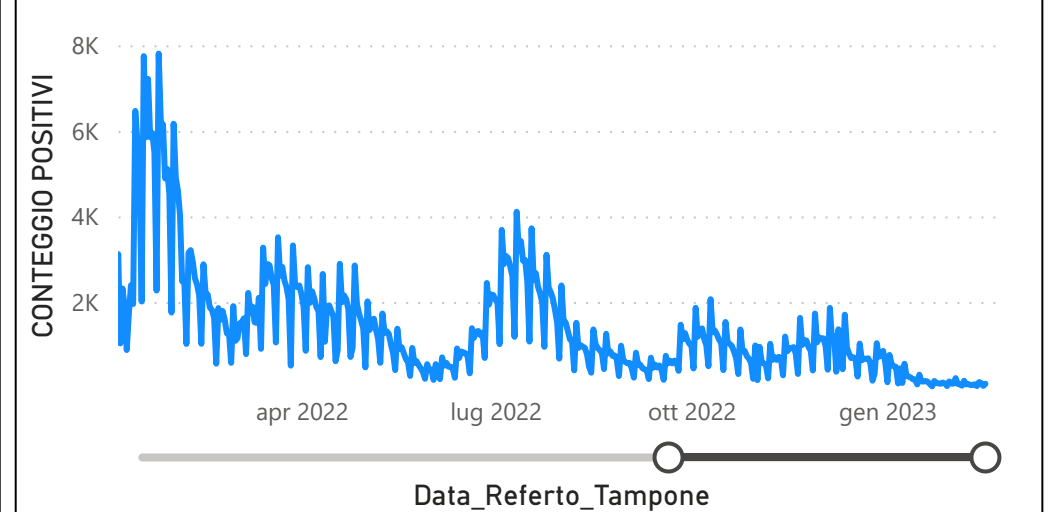
DATA_REFERTO	Diagnostica	RISULTATO	Numero_Casi
giovedì 16 febbraio 2023	Antigenico	Negativo	207
giovedì 16 febbraio 2023	Antigenico	Positivo	84
giovedì 16 febbraio 2023	Molecolare	Negativo	42
giovedì 16 febbraio 2023	Molecolare	Positivo	6
<b>Totale</b>			<b>339</b>

Data_Referto_Tampone	Negativo	Positivo	Totale
10/02/2023	172	66	<b>238</b>
11/02/2023	231	77	<b>308</b>
12/02/2023	108	35	<b>143</b>
13/02/2023	360	128	<b>488</b>
14/02/2023	356	104	<b>460</b>
15/02/2023	175	41	<b>216</b>
16/02/2023	249	90	<b>339</b>
<b>Totale</b>	<b>1651</b>	<b>541</b>	<b>2192</b>

**Conteggio di Data\_Referto\_Tampone per fascia\_et**



**CONTEGGIO POSITIVI per Data\_Referto\_Tampone**



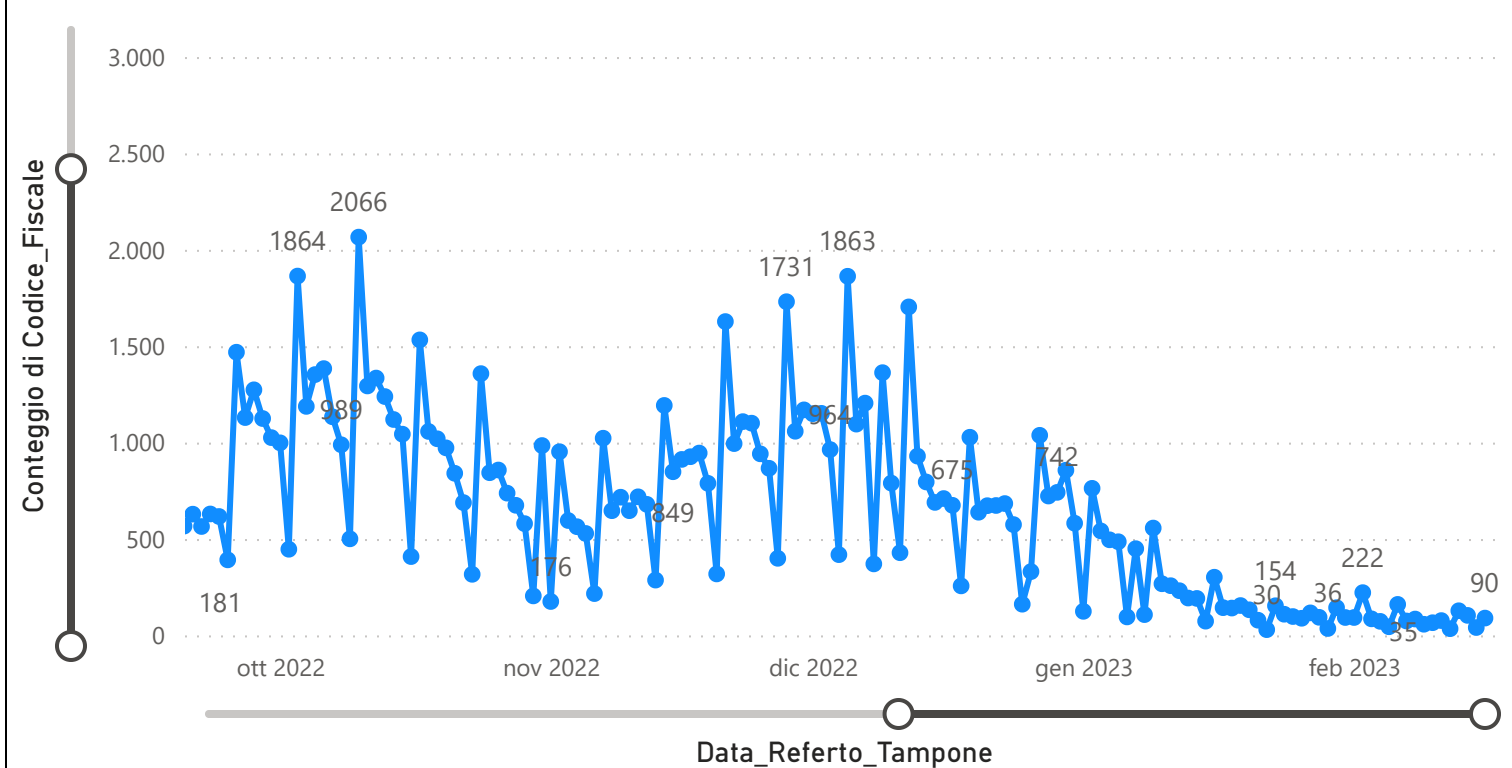
**Prevalenza Sars-CoV-2 Regione Marche**

Distribuzione_Provincia	Prevalenza Regione Marche
Ancona	215665
Ascoli Piceno	102814
Fermo	84336
Fuori Regione	32954
Macerata	142185
Pesaro E Urbino	135186
<b>Totale</b>	<b>713140</b>

**Decessi Classificazione Sars-CoV-2**

INDICATORE	Num.
1) TOTALE DECEDUTI :	4388
2) DISTRIBUZIONE PER SESSO	Num.
2.1) MASCHI	2413
2.2) FEMMINE	1975
2.3) TOTALE	4388
3) DISTRIBUZIONE PROVINCIA	Num.
3.1) PESARO URBINO	1222
3.2) ANCONA	1357
3.3) MACERATA	789
3.4) FERMO	547
3.5) ASCOLI PICENO	404
3.6) FUORI REGIONE	69
3.7) TOTALE	4388
4) Decessi Refertati Oggi	1

**Andamento Casi Sars\_CoV-2 Regione Marche (incidenza)**



**Indicatori Ministeriali per Inserimento su ISS-Covid-19**

Conteggio Tamponi Positivi	
DIAGNOSTICA	ConteggioTamp
Antigenico	490293
Molecolare	222847
<b>Totale</b>	<b>713140</b>

Conteggio Totale Tamponi Diagnostici	
DIAGNOSTICA	Tot_Tamponi_DEF
Antigenico	2719034
Molecolare	1704074
	2017252

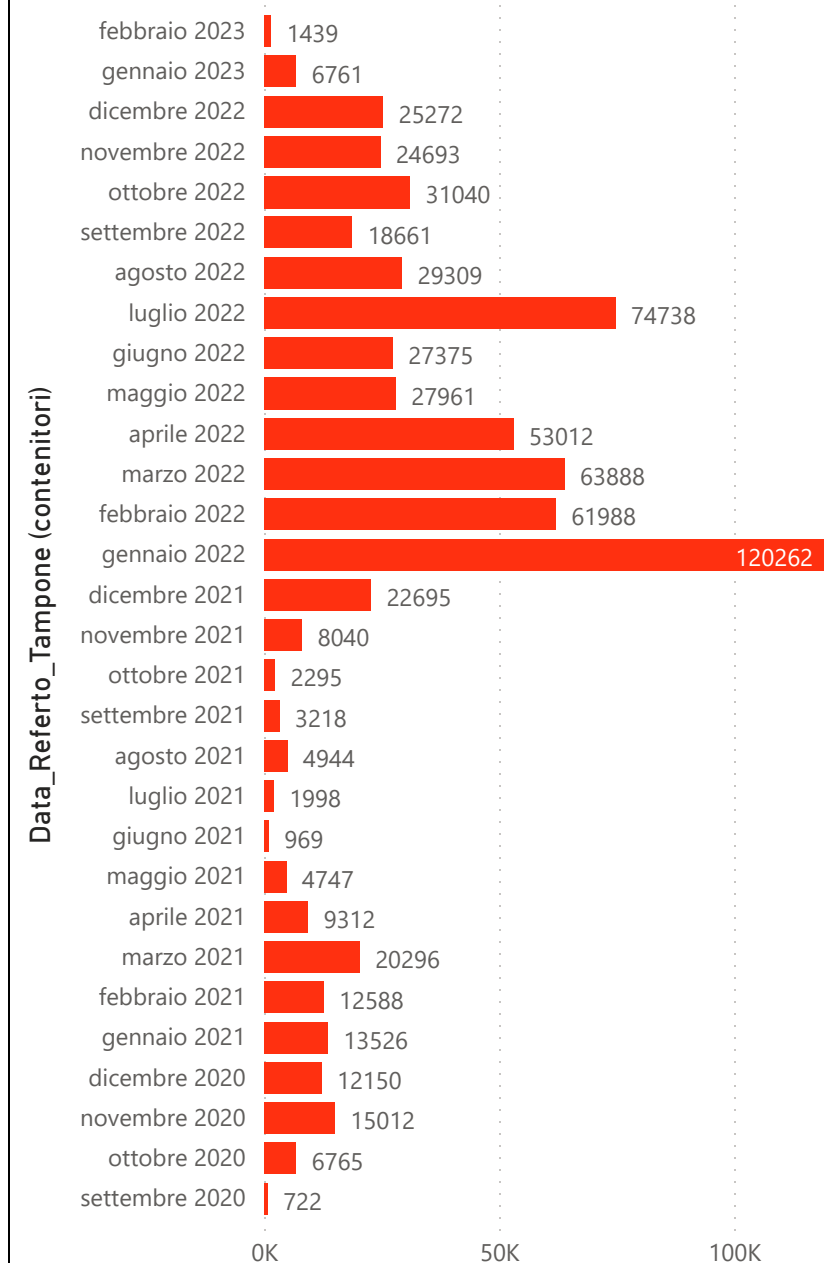
**Indicatori Ministeriali Sars-CoV-2: RICOVERI**

Indicatore dei Soggetti Ricoverati: Terapia Intensiva, Semi-Intensiva, Non Intensiva, PS e Post-Critica					
Intensita Ricovero	ASUR - MARCHE	AOU RIUNITI ANCONA	AO RIUNITI MARCHE NORD	INRCA	TOTALE
1) Terapia Intensiva	1	0	0	0	1
2) Reparti Semi Intensivi	2	0	0	0	2
3) Reparti NON Intensivi	18	13	8	8	47
4) Pronto Soccorso	3	3	1	0	7
5) POST-CRITICHE	0	0	0	0	0
5.1) di cui: Galantara	0	0	0	0	
5.2) di cui: Ripatransone	0	0	0	0	
5.3) di cui: Macerata Feltria	0	0	0	0	
6) TOTALE	21	13	8	8	50

**Indicatori Ministeriali Sars-CoV-2: QUARANTENATI**

PROVINCIA	n.asintomatici	n.sintomatici	n. Tot	di cui Operatori sanitari	isolamenti totali da inizio
4) FERMO	82	0	82	0	123674
5) ASCOLI PICENO	109	0	109	0	142493
3) MACERATA	169	0	169	0	214720
1) PESARO	83	0	83	0	244187
2) ANCONA	356	8	364	4	349449
6) TOTALE	799	8	807	4	1074523

**Conteggio per Mese Positivi Sars-CoV-2**



Andamento Casi Positivi Sars-CoV-2 Regione Marche

