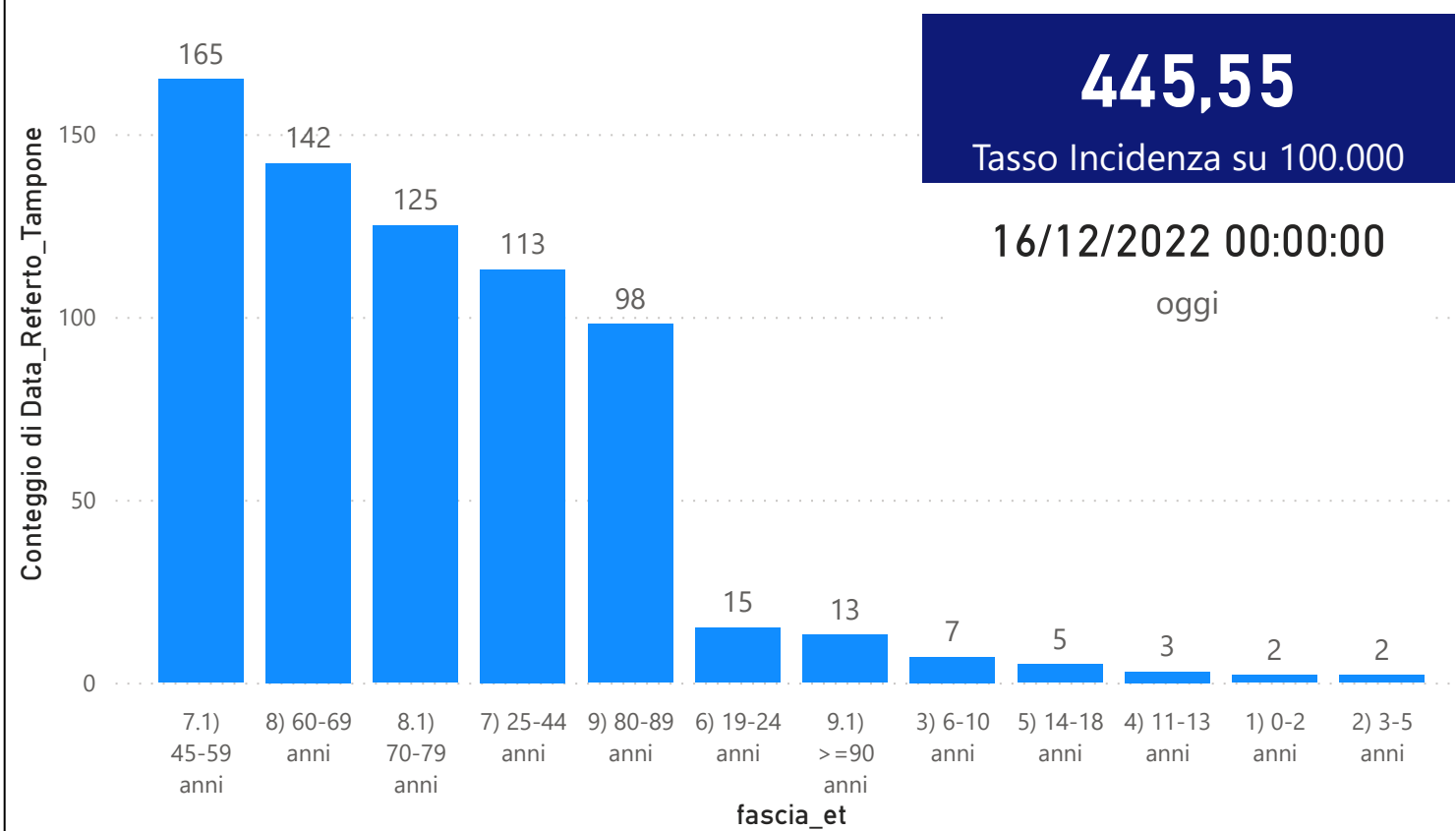


DATA REFERTO	Ancona	Ascoli Piceno	Fermo	Fuori Regione	Macerata	Pesaro E Urbino	Totale
09/12/2022	406	246	176	56	266	213	<b>1363</b>
10/12/2022	213	151	131	25	133	136	<b>789</b>
11/12/2022	136	61	54	12	98	68	<b>429</b>
12/12/2022	466	258	260	57	352	311	<b>1704</b>
13/12/2022	253	139	156	30	180	172	<b>930</b>
14/12/2022	200	139	120	33	155	149	<b>796</b>
15/12/2022	191	113	116	28	129	113	<b>690</b>
<b>Totale</b>	<b>1865</b>	<b>1107</b>	<b>1013</b>	<b>241</b>	<b>1313</b>	<b>1162</b>	<b>6701</b>

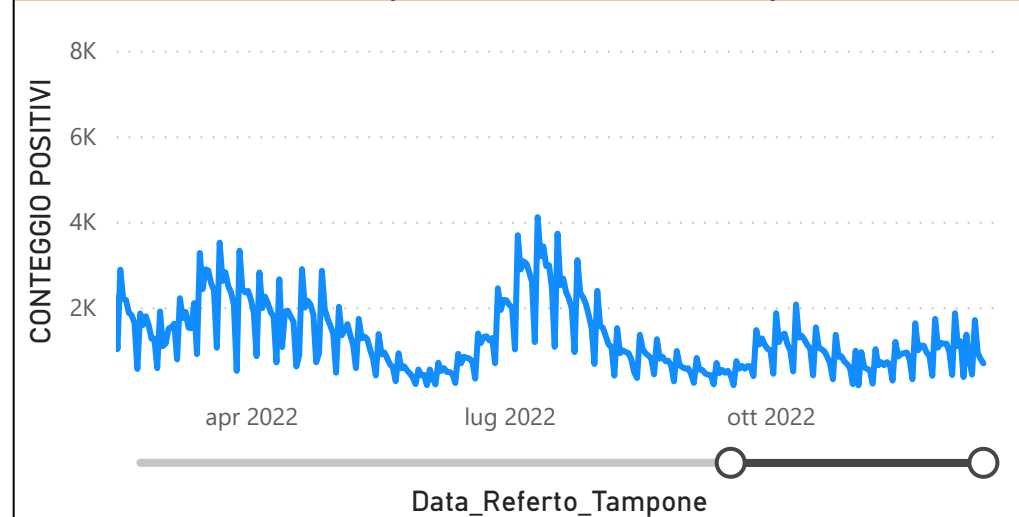
DATA_REFERTO	Diagnostica	RISULTATO	Numero_Casi
giovedì 15 dicembre 2022	Antigenico	Negativo	560
giovedì 15 dicembre 2022	Antigenico	Positivo	667
giovedì 15 dicembre 2022	Molecolare	Negativo	33
giovedì 15 dicembre 2022	Molecolare	Positivo	23
<b>Totale</b>			<b>1283</b>

Data_Referto_Tampone	Negativo	Positivo	Totale
09/12/2022	936	1363	<b>2299</b>
10/12/2022	742	789	<b>1531</b>
11/12/2022	282	429	<b>711</b>
12/12/2022	1191	1704	<b>2895</b>
13/12/2022	764	930	<b>1694</b>
14/12/2022	856	796	<b>1652</b>
15/12/2022	593	690	<b>1283</b>
<b>Totale</b>	<b>5364</b>	<b>6701</b>	<b>12065</b>

**Conteggio di Data\_Referto\_Tampone per fascia\_et**



**CONTEGGIO POSITIVI per Data\_Referto\_Tampone**



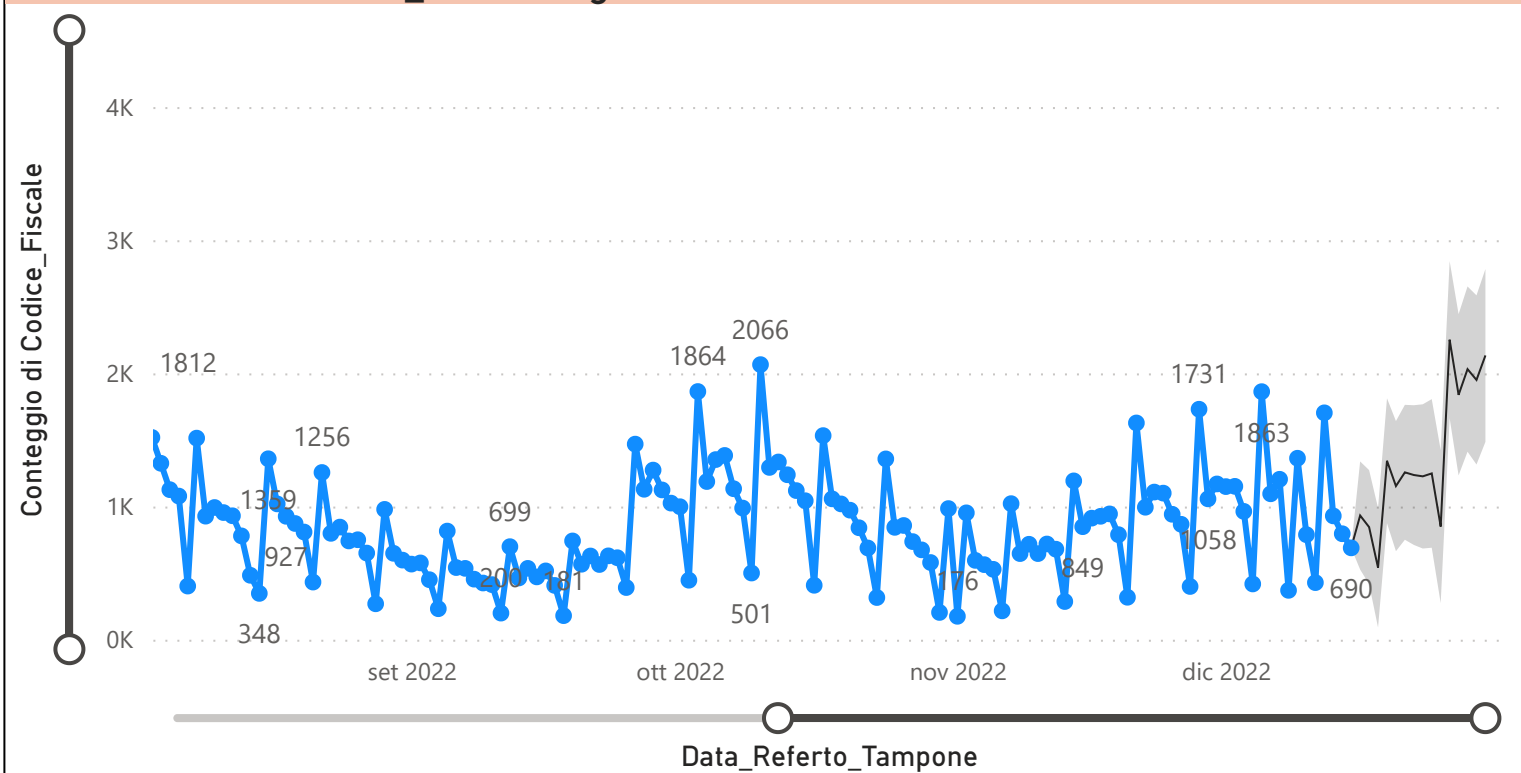
**Prevalenza Sars-CoV-2 Regione Marche**

Distribuzione_Provincia	Prevalenza Regione Marche
Pesaro E Urbino	132202
Macerata	138007
Fuori Regione	32123
Fermo	81920
Ascoli Piceno	99748
Ancona	210578
<b>Totale</b>	<b>694578</b>

**Decessi Classificazione Sars-CoV-2**

INDICATORE	Num.
1) TOTALE DECEDUTI :	4242
2) DISTRIBUZIONE PER SESSO	Num.
2.1) MASCHI	2333
2.2) FEMMINE	1909
2.3) TOTALE	4242
3) DISTRIBUZIONE PROVINCIA	Num.
3.1) PESARO URBINO	1197
3.2) ANCONA	1310
3.3) MACERATA	756
3.4) FERMO	529
3.5) ASCOLI PICENO	389
3.6) FUORI REGIONE	61
3.7) TOTALE	4242
4) Decessi Refertati Oggi	5

**Andamento Casi Sars\_CoV-2 Regione Marche (incidenza)**



**Indicatori Ministeriali per Inserimento su ISS-Covid-19**

**Conteggio Tamponi Positivi**

DIAGNOSTICA	ConteggioTamp
Antigenico	472419
Molecolare	222159
<b>Totale</b>	<b>694578</b>

**Conteggio Totale Tamponi Diagnostici**

DIAGNOSTICA	Tot_Tamponi_DEF
Antigenico	2675375
Molecolare	1663750
	2013922

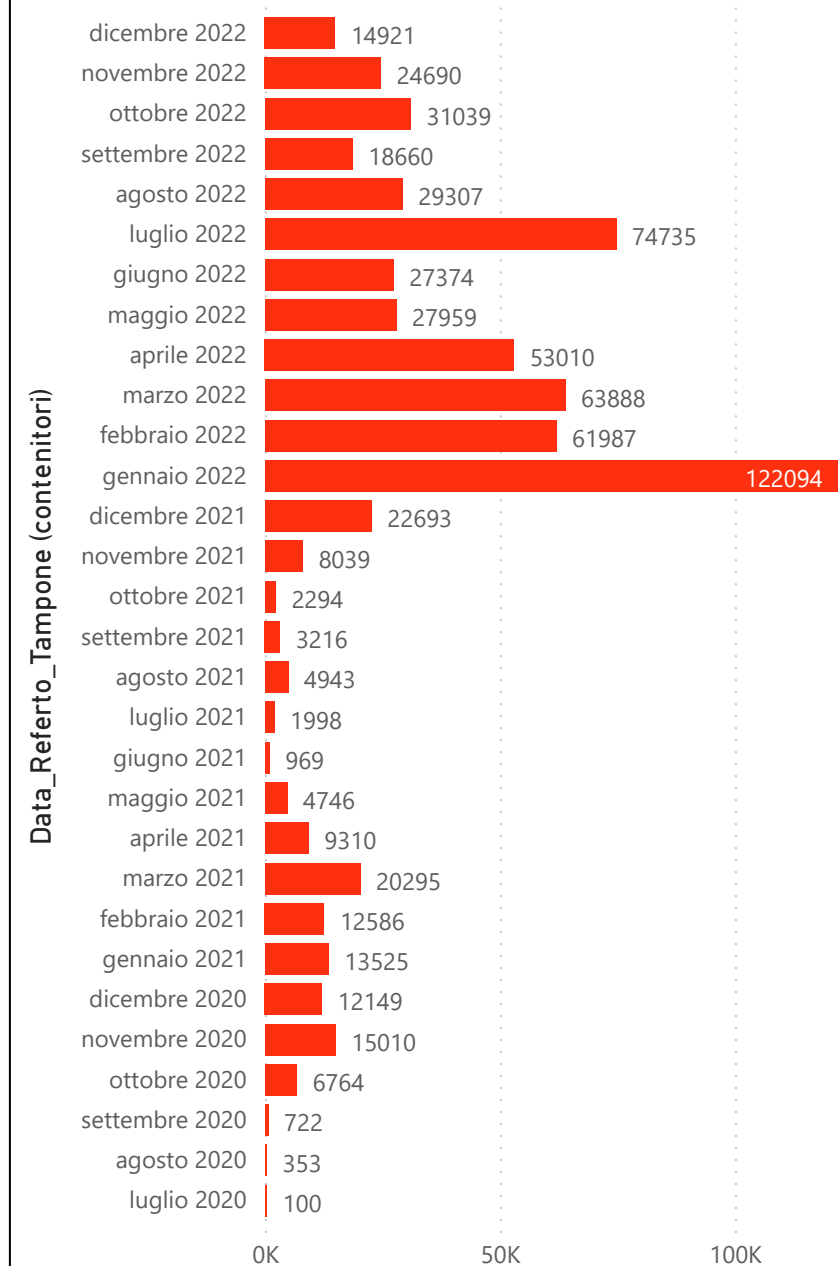
**Indicatori Ministeriali Sars-CoV-2: RICOVERI**

Indicatore dei Soggetti Ricoverati: Terapia Intensiva, Semi-Intensiva, Non Intensiva, PS e Post-Critica					
Intensita Ricovero	ASUR - MARCHE	AOU RIUNITI ANCONA	AO RIUNITI MARCHE NORD	INRCA	TOTALE
1) Terapia Intensiva	1	2	1	0	4
2) Reparti Semi Intensivi	2	0	0	0	2
3) Reparti NON Intensivi	91	49	37	28	205
4) Pronto Soccorso	14	6	5	0	25
5) POST-CRITICHE	0	0	0	0	0
5.1) di cui: Galantara	0	0	0	0	
5.2) di cui: Ripatransone	0	0	0	0	
5.3) di cui: Macerata Feltria	0	0	0	0	
6) TOTALE	94	51	38	28	211

**Indicatori Ministeriali Sars-CoV-2: QUARANTENATI**

PROVINCIA	n.asintomatici	n.sintomatici	n. Tot	di cui Operatori sanitari	isolamenti totali da inizio
4) FERMO	1651	3	1654	0	118808
5) ASCOLI PICENO	1765	2	1767	2	136989
3) MACERATA	2138	0	2138	1	207298
1) PESARO	2029	27	2056	7	238651
2) ANCONA	3584	12	3596	4	339881
6) TOTALE	11167	44	11211	14	1041627

**Conteggio per Mese Positivi Sars-CoV-2**



Andamento Casi Positivi Sars-CoV-2 Regione Marche

