

DATA REFERTO	Ancona	Ascoli Piceno	Fermo	Fuori Regione	Macerata	Pesaro E Urbino	Totale
07/04/2023	16	5	4	2	2	4	<b>33</b>
08/04/2023	12	6	3	3	11	3	<b>38</b>
09/04/2023	9	1	3		1	6	<b>20</b>
10/04/2023	3	1	2	2	4	6	<b>18</b>
11/04/2023	28	18	8	8	27	12	<b>101</b>
12/04/2023	20	14	5	2	11	14	<b>66</b>
13/04/2023	22	5	4	12	15	7	<b>65</b>
<b>Totale</b>	<b>110</b>	<b>50</b>	<b>29</b>	<b>29</b>	<b>71</b>	<b>52</b>	<b>341</b>

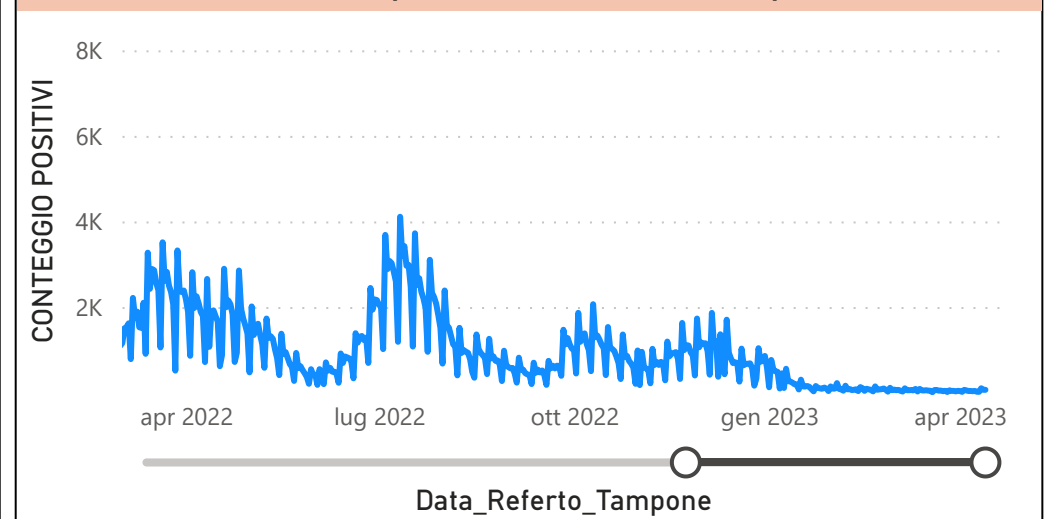
DATA_REFERTO	Diagnostica	RISULTATO	Numero_Casi
giovedì 13 aprile 2023	Antigenico	Negativo	206
giovedì 13 aprile 2023	Antigenico	Positivo	65
giovedì 13 aprile 2023	Molecolare	Negativo	7
<b>Totale</b>			<b>278</b>

**Conteggio per Classe di età ultimi 7 giorni**



Data_Referto_Tampone	Negativo	Positivo	Totale
07/04/2023	132	33	<b>165</b>
08/04/2023	113	38	<b>151</b>
09/04/2023	56	20	<b>76</b>
10/04/2023	152	18	<b>170</b>
11/04/2023	352	101	<b>453</b>
12/04/2023	232	66	<b>298</b>
13/04/2023	213	65	<b>278</b>
<b>Totale</b>	<b>1250</b>	<b>341</b>	<b>1591</b>

**CONTEGGIO POSITIVI per Data\_Referto\_Tampone**



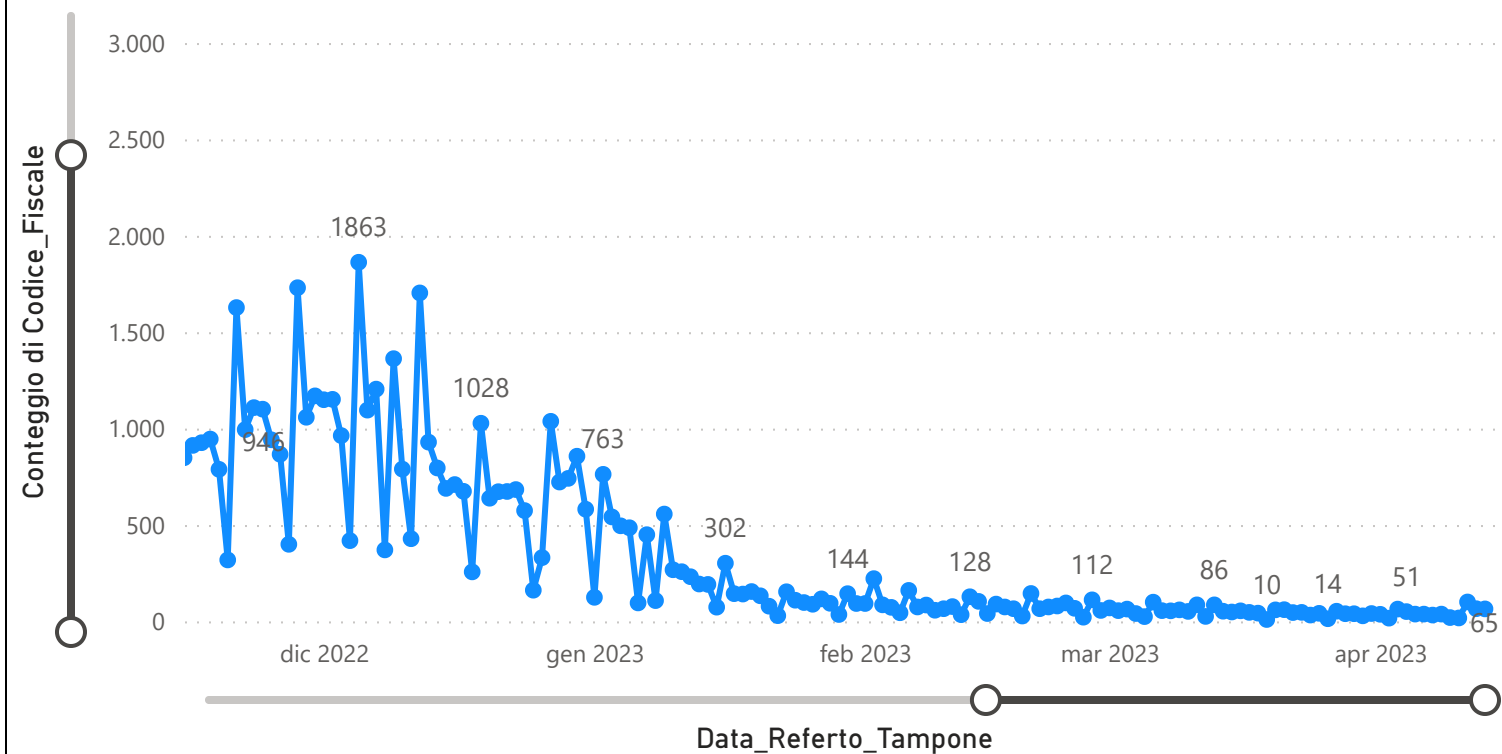
**Prevalenza Sars-CoV-2 Regione Marche**

Distribuzione_Provincia	Prevalenza Regione Marche
Ancona	216754
Ascoli Piceno	103231
Fermo	84684
Fuori Regione	33122
Macerata	142765
Pesaro E Urbino	135600
<b>Totale</b>	<b>716156</b>

**Decessi Classificazione Sars-CoV-2**

INDICATORE	Num.
1) TOTALE DECEDUTI :	4427
2) DISTRIBUZIONE PER SESSO	Num.
2.1) MASCHI	2434
2.2) FEMMINE	1993
2.3) TOTALE	4427
3) DISTRIBUZIONE PROVINCIA	Num.
3.1) PESARO URBINO	1230
3.2) ANCONA	1370
3.3) MACERATA	793
3.4) FERMO	553
3.5) ASCOLI PICENO	412
3.6) FUORI REGIONE	69
3.7) TOTALE	4427
4) Decessi Refertati Oggi	1

**Andamento Casi Sars-CoV-2 Regione Marche (incidenza)**



**Indicatori Ministeriali per Inserimento su ISS-Covid-19**

**Conteggio Tamponi Positivi**

DIAGNOSTICA	ConteggioTamp
Antigenico	493201
Molecolare	222955
<b>Totale</b>	<b>716156</b>

**Conteggio Totale Tamponi Diagnostici**

DIAGNOSTICA	Tot_Tamponi_DEF
	2735003
Antigenico	1718633
Molecolare	2018662

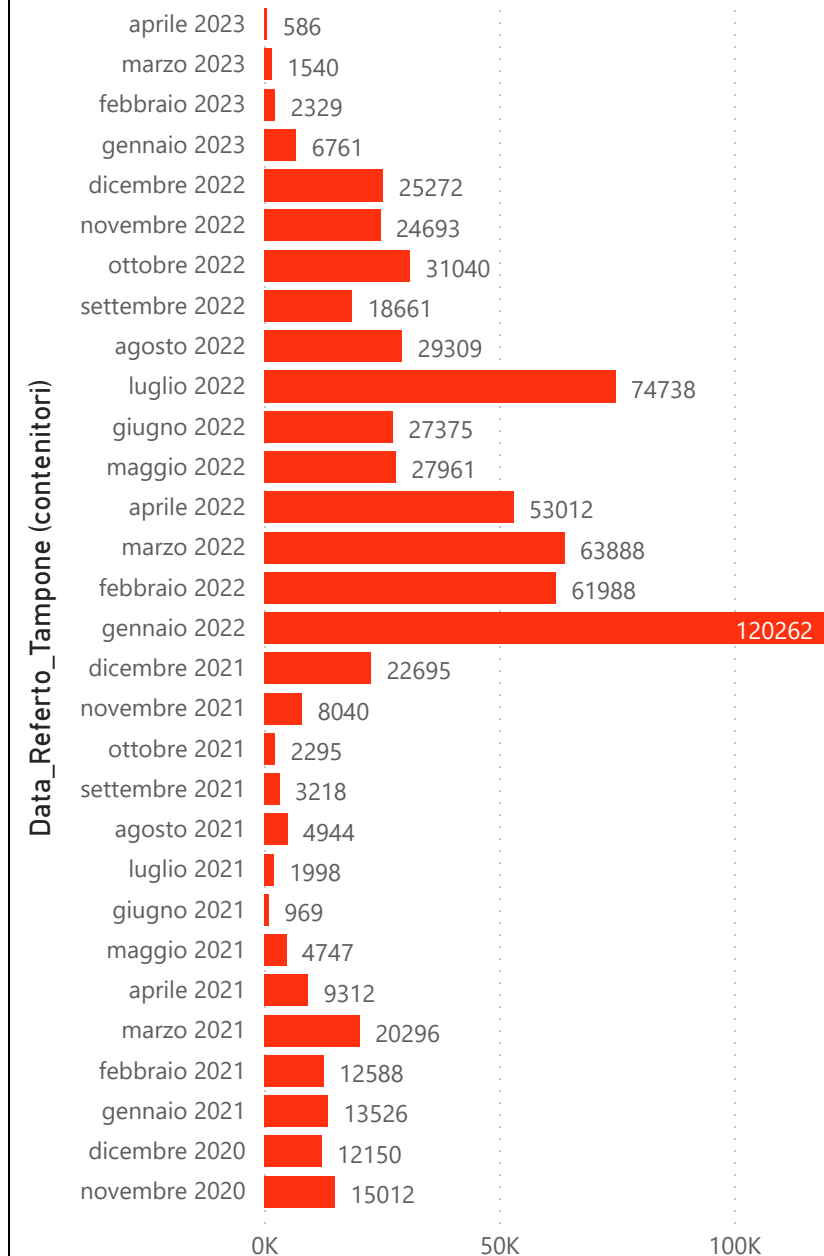
**Indicatori Ministeriali Sars-CoV-2: RICOVERI**

Indicatore dei Soggetti Ricoverati: Terapia Intensiva, Semi-Intensiva, Non Intensiva, PS e Post-Critica					
Intensita Ricovero	ASUR - MARCHE	AOU RIUNITI ANCONA	AO RIUNITI MARCHE NORD	INRCA	TOTALE
1) Terapia Intensiva	0	0	0	0	0
2) Reparti Semi Intensivi	0	0	0	0	0
3) Reparti NON Intensivi	5	14	3	2	24
4) Pronto Soccorso	2	0	0	0	2
5) POST-CRITICHE	0	0	0	0	0
5.1) di cui: Galantara	0	0	0	0	
5.2) di cui: Ripatransone	0	0	0	0	
5.3) di cui: Macerata Feltria	0	0	0	0	
6) TOTALE	5	14	3	2	24

**Indicatori Ministeriali Sars-CoV-2: QUARANTENATI**

PROVINCIA	n.asintomatici	n.sintomatici	n. Tot	di cui Operatori sanitari	isolamenti totali da inizio
4) FERMO	40	0	40	0	124198
5) ASCOLI PICENO	40	0	40	0	143042
3) MACERATA	48	0	48	0	215430
1) PESARO	41	0	41	0	244715
2) ANCONA	100	4	104	1	350948
6) TOTALE	269	4	273	1	1078333

**Conteggio per Mese Positivi Sars-CoV-2**



Andamento Casi Positivi Sars-CoV-2 Regione Marche

