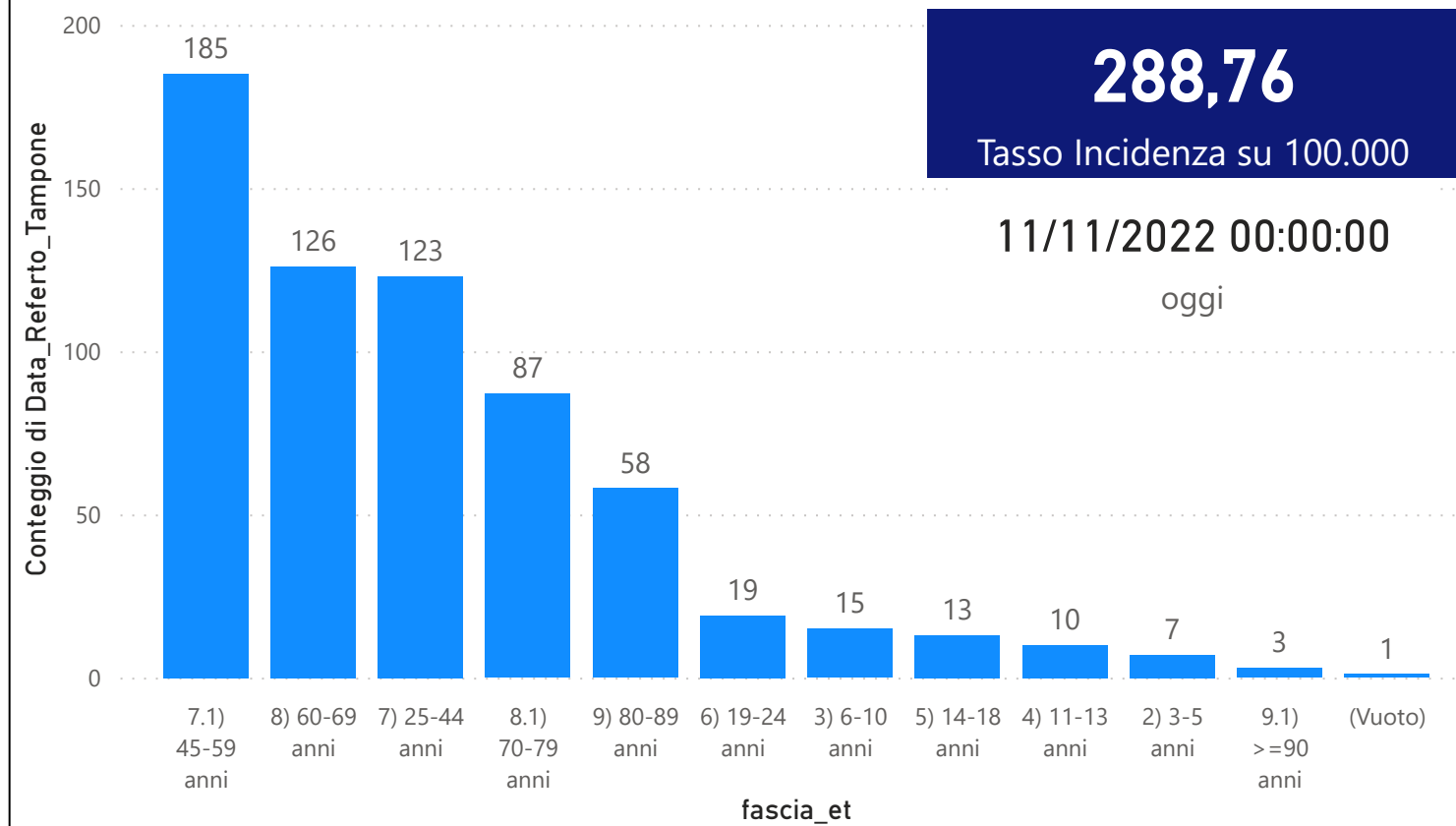


DATA REFERTO	Ancona	Ascoli Piceno	Fermo	Fuori Regione	Macerata	Pesaro E Urbino	Totale
04/11/2022	202	88	54	16	99	105	564
05/11/2022	188	62	73	20	98	88	529
06/11/2022	65	43	23	9	51	26	217
07/11/2022	338	175	92	42	206	169	1022
08/11/2022	228	92	79	22	126	100	647
09/11/2022	244	89	75	24	179	106	717
10/11/2022	199	99	85	20	131	113	647
Totale	1464	648	481	153	890	707	4343

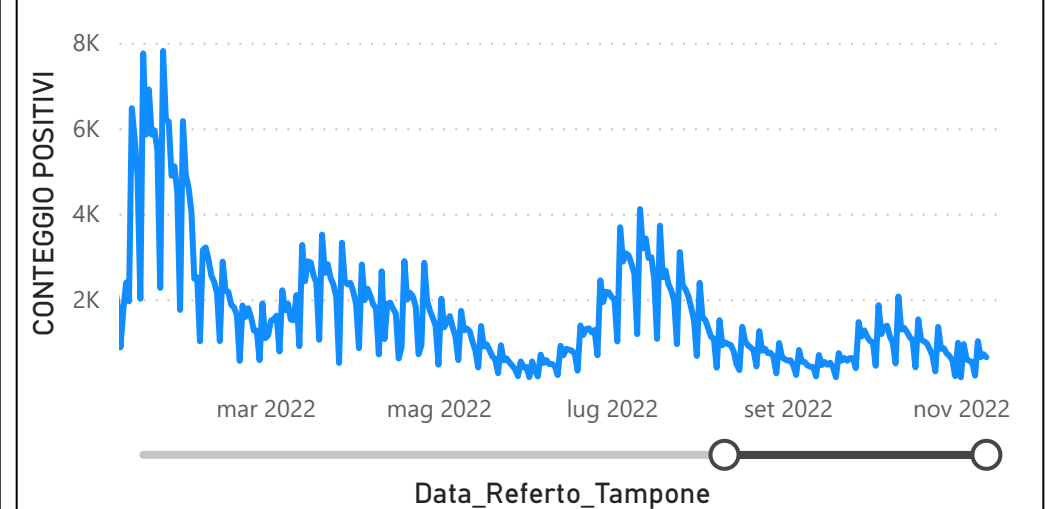
DATA_REFERTO	Diagnostica	RISULTATO	Numero_Casi
giovedì 10 novembre 2022	Antigenico	Negativo	563
giovedì 10 novembre 2022	Antigenico	Positivo	633
giovedì 10 novembre 2022	Molecolare	Negativo	59
giovedì 10 novembre 2022	Molecolare	Positivo	14
Totale			1269

Data_Referto_Tampone	Negativo	Positivo	Totale
04/11/2022	473	564	1037
05/11/2022	658	529	1187
06/11/2022	196	217	413
07/11/2022	991	1022	2013
08/11/2022	648	647	1295
09/11/2022	700	717	1417
10/11/2022	622	647	1269
Totale	4288	4343	8631

Conteggio di Data_Referto_Tampone per fascia_et



CONTEGGIO POSITIVI per Data_Referto_Tampone



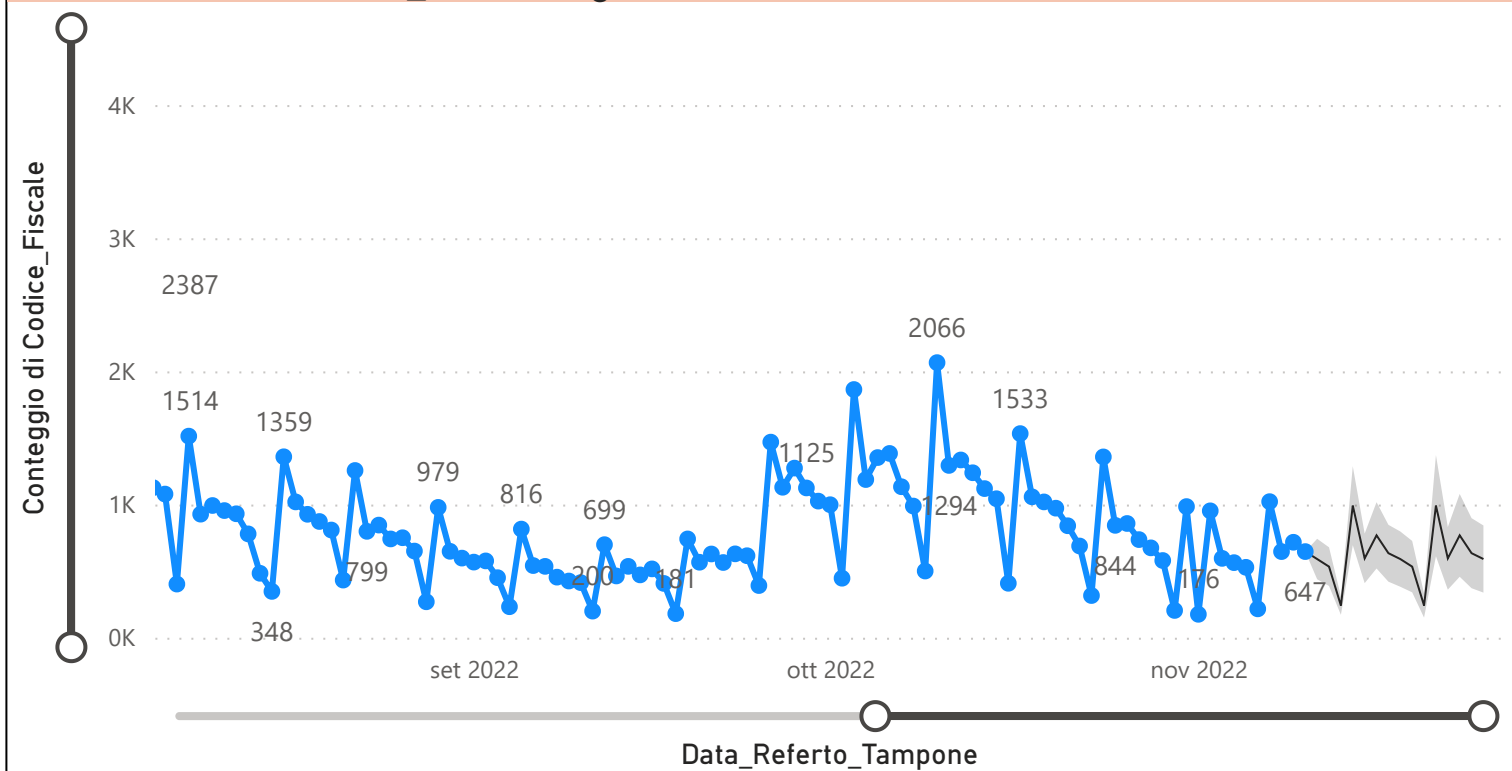
Prevalenza Sars-CoV-2 Regione Marche

Distribuzione_Provincia	Prevalenza Regione Marche
Pesaro E Urbino	126623
Macerata	131556
Fuori Regione	30850
Fermo	77453
Ascoli Piceno	94898
Ancona	199655
Totale	661035

Decessi Classificazione Sars-CoV-2

INDICATORE	Num.
1) TOTALE DECEDUTI :	4187
2) DISTRIBUZIONE PER SESSO	Num.
2.1) MASCHI	2305
2.2) FEMMINE	1882
2.3) TOTALE	4187
3) DISTRIBUZIONE PROVINCIA	Num.
3.1) PESARO URBINO	1184
3.2) ANCONA	1291
3.3) MACERATA	744
3.4) FERMO	520
3.5) ASCOLI PICENO	387
3.6) FUORI REGIONE	61
3.7) TOTALE	4187
4) Decessi Refertati Oggi	2

Andamento Casi Sars_CoV-2 Regione Marche (incidenza)



Indicatori Ministeriali per Inserimento su ISS-Covid-19

Conteggio Tamponi Positivi

DIAGNOSTICA	ConteggioTamp
Antigenico	439738
Molecolare	221297
Totale	661035

Conteggio Totale Tamponi Diagnostici

DIAGNOSTICA	Tot_Tamponi_DEF
Antigenico	2616945
Molecolare	1608078
	2011164

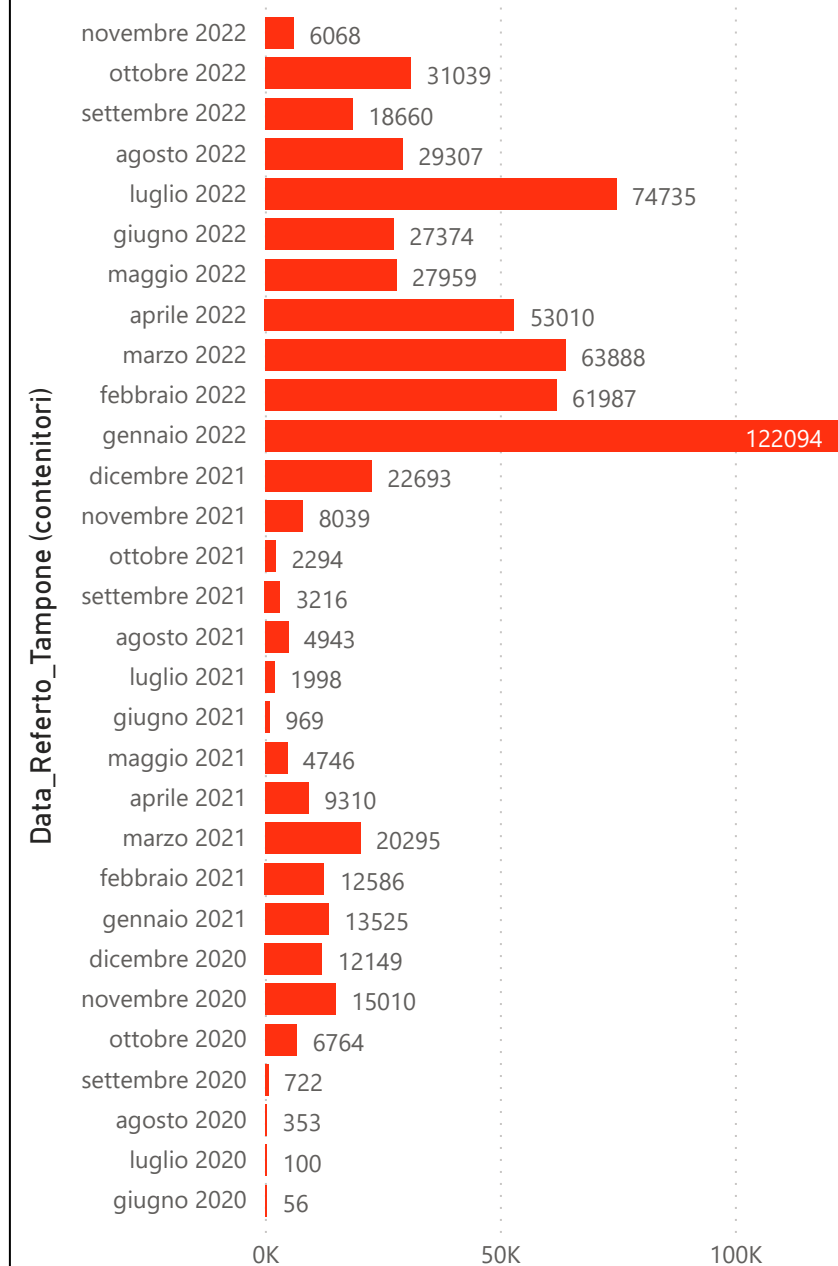
Indicatori Ministeriali Sars-CoV-2: RICOVERI

Indicatore dei Soggetti Ricoverati: Terapia Intensiva, Semi-Intensiva, Non Intensiva, PS e Post-Critica					
Intensita Ricovero	ASUR - MARCHE	AOU RIUNITI ANCONA	AO RIUNITI MARCHE NORD	INRCA	TOTALE
1) Terapia Intensiva	1	0	2	0	3
2) Reparti Semi Intensivi	2	0	0	0	2
3) Reparti NON Intensivi	49	16	28	4	97
4) Pronto Soccorso	11	1	1	0	13
5) POST-CRITICHE	0	0	0	0	0
5.1) di cui: Galantara	0	0	0	0	
5.2) di cui: Ripatransone	0	0	0	0	
5.3) di cui: Macerata Feltria	0	0	0	0	
6) TOTALE	52	16	30	4	102

Indicatori Ministeriali Sars-CoV-2: QUARANTENATI

PROVINCIA	n.asintomatici	n.sintomatici	n. Tot	di cui Operatori sanitari	isolamenti totali da inizio
4) FERMO	779	3	782	0	114445
5) ASCOLI PICENO	1070	0	1070	0	132387
3) MACERATA	1304	0	1304	2	200890
1) PESARO	1092	21	1113	7	233009
2) ANCONA	2195	15	2210	4	328664
6) TOTALE	6440	39	6479	13	1009395

Conteggio per Mese Positivi Sars-CoV-2



Andamento Casi Positivi Sars-CoV-2 Regione Marche

