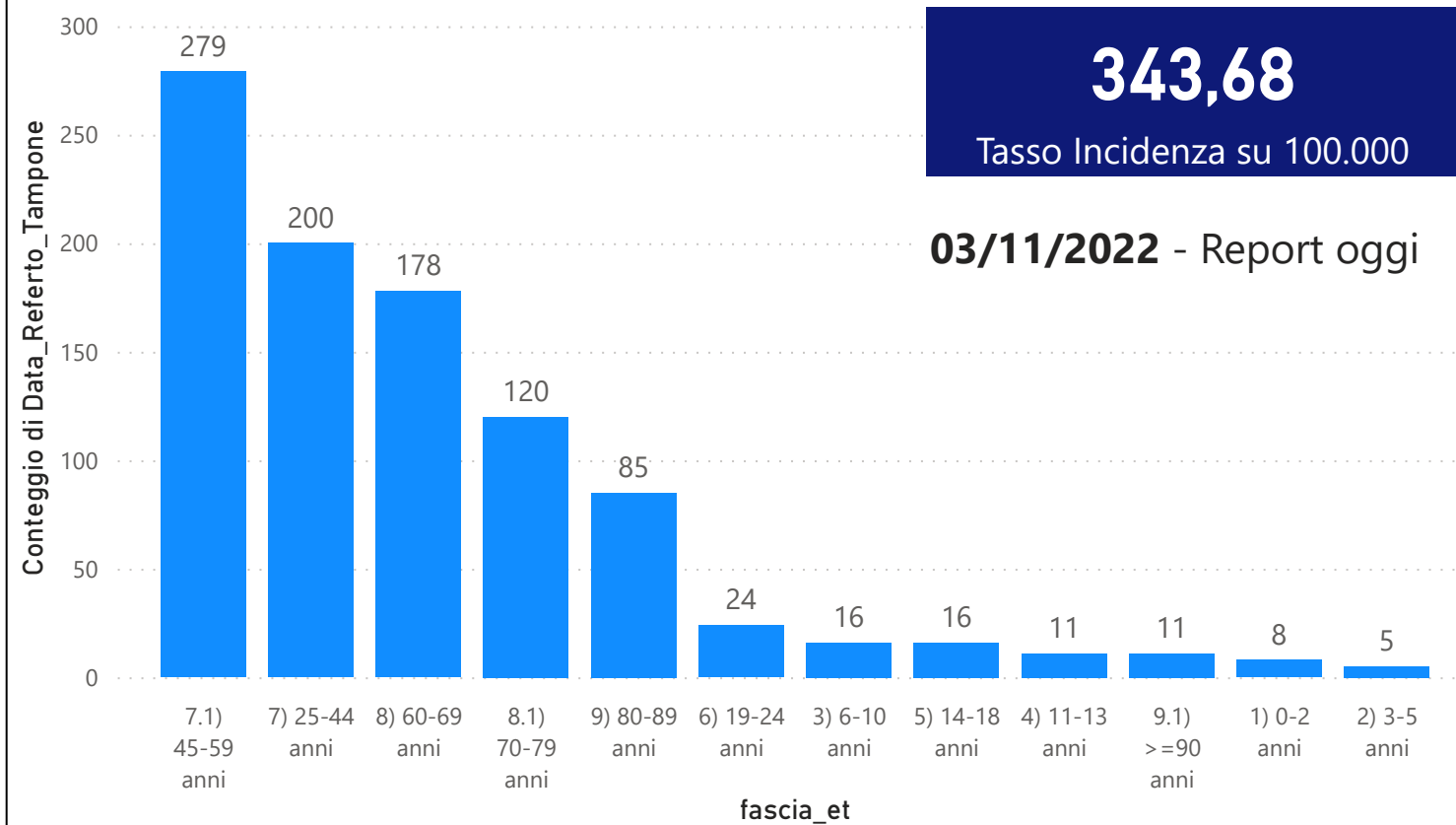


DATA REFERTO	Ancona	Ascoli Piceno	Fermo	Fuori Regione	Macerata	Pesaro E Urbino	Totale
27/10/2022	253	136	78	28	114	128	<b>737</b>
28/10/2022	225	123	68	31	106	122	<b>675</b>
29/10/2022	187	94	82	24	98	95	<b>580</b>
30/10/2022	88	28	11	9	31	38	<b>205</b>
31/10/2022	344	157	114	52	144	174	<b>985</b>
01/11/2022	66	41	18	10	11	30	<b>176</b>
02/11/2022	304	180	110	44	170	145	<b>953</b>
<b>Totale</b>	<b>1467</b>	<b>759</b>	<b>481</b>	<b>198</b>	<b>674</b>	<b>732</b>	<b>4311</b>

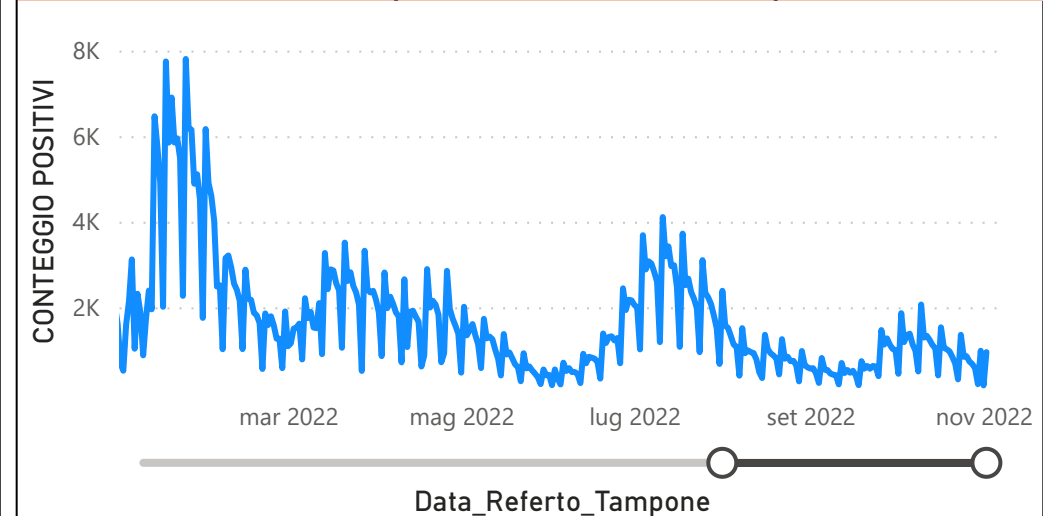
DATA_REFERTO	Diagnostica	RISULTATO	Numero_Casi
mercoledì 2 novembre 2022	Antigenico	Negativo	858
mercoledì 2 novembre 2022	Antigenico	Positivo	934
mercoledì 2 novembre 2022	Molecolare	Negativo	81
mercoledì 2 novembre 2022	Molecolare	Positivo	19
<b>Totale</b>			<b>1892</b>

Data_Referto_Tampone	Negativo	Positivo	Totale
27/10/2022	783	737	<b>1520</b>
28/10/2022	716	675	<b>1391</b>
29/10/2022	696	580	<b>1276</b>
30/10/2022	196	205	<b>401</b>
31/10/2022	1006	985	<b>1991</b>
01/11/2022	194	176	<b>370</b>
02/11/2022	939	953	<b>1892</b>
<b>Totale</b>	<b>4530</b>	<b>4311</b>	<b>8841</b>

## Conteggio di Data\_Referto\_Tampone per fascia\_et



## CONTEGGIO POSITIVI per Data\_Referto\_Tampone



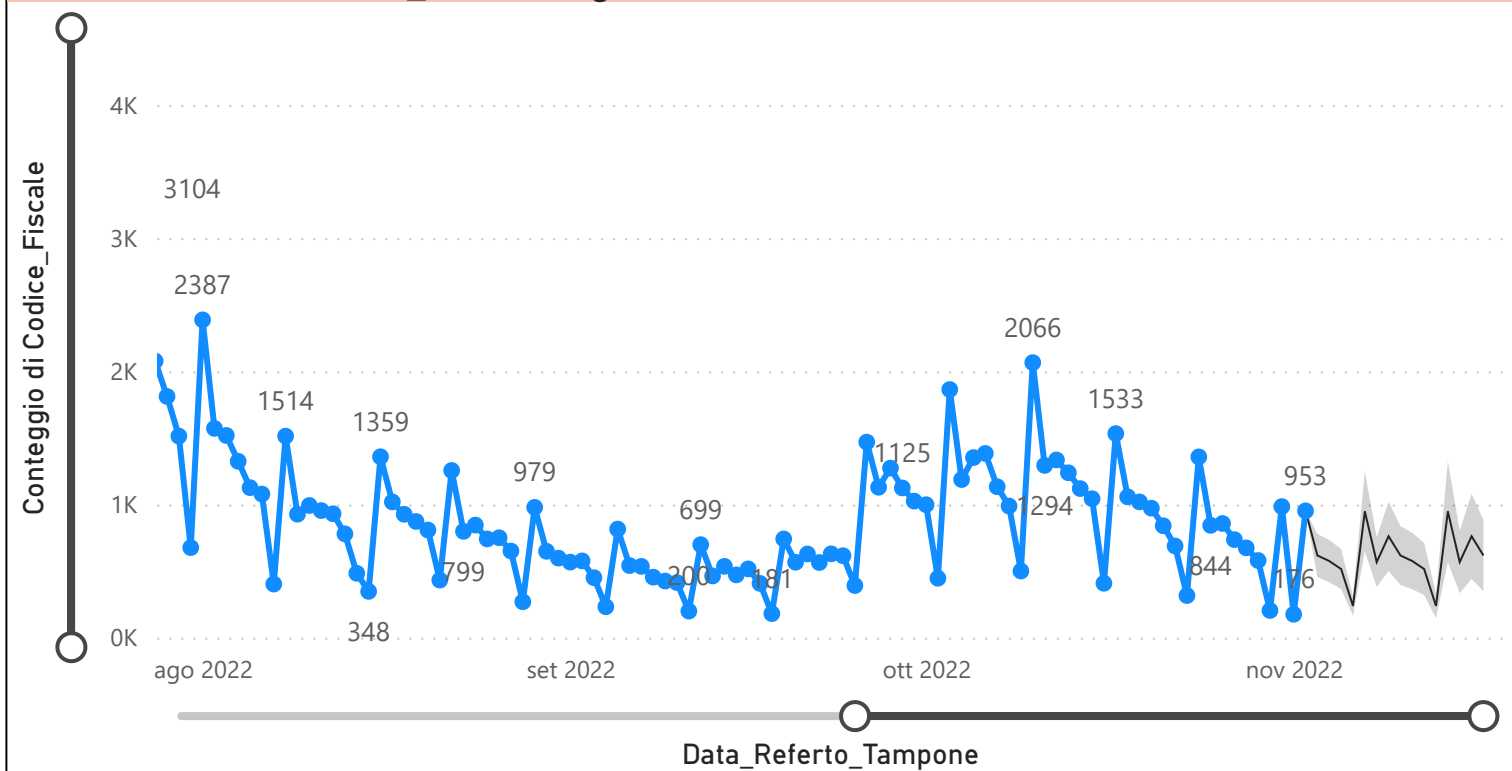
**Prevalenza Sars-CoV-2 Regione Marche**

Distribuzione_Provincia	Prevalenza Regione Marche
Pesaro E Urbino	125800
Macerata	130549
Fuori Regione	30667
Fermo	76904
Ascoli Piceno	94159
Ancona	198017
<b>Totale</b>	<b>656096</b>

**Decessi Classificazione Sars-CoV-2**

INDICATORE	Num.
1) TOTALE DECEDUTI :	4170
2) DISTRIBUZIONE PER SESSO	Num.
2.1) MASCHI	2294
2.2) FEMMINE	1876
2.3) TOTALE	4170
3) DISTRIBUZIONE PROVINCIA	Num.
3.1) PESARO URBINO	1181
3.2) ANCONA	1288
3.3) MACERATA	742
3.4) FERMO	515
3.5) ASCOLI PICENO	383
3.6) FUORI REGIONE	61
3.7) TOTALE	4170
4) Decessi Refertati Oggi	1

**Andamento Casi Sars\_CoV-2 Regione Marche (incidenza)**



**Indicatori Ministeriali per Inserimento su ISS-Covid-19**

**Conteggio Tamponi Positivi**

DIAGNOSTICA	ConteggioTamp
Antigenico	434891
Molecolare	221205
<b>Totale</b>	<b>656096</b>

**Conteggio Totale Tamponi Diagnostici**

DIAGNOSTICA	Tot_Tamponi_DEF
Antigenico	2607104
Molecolare	1598735
	2010666

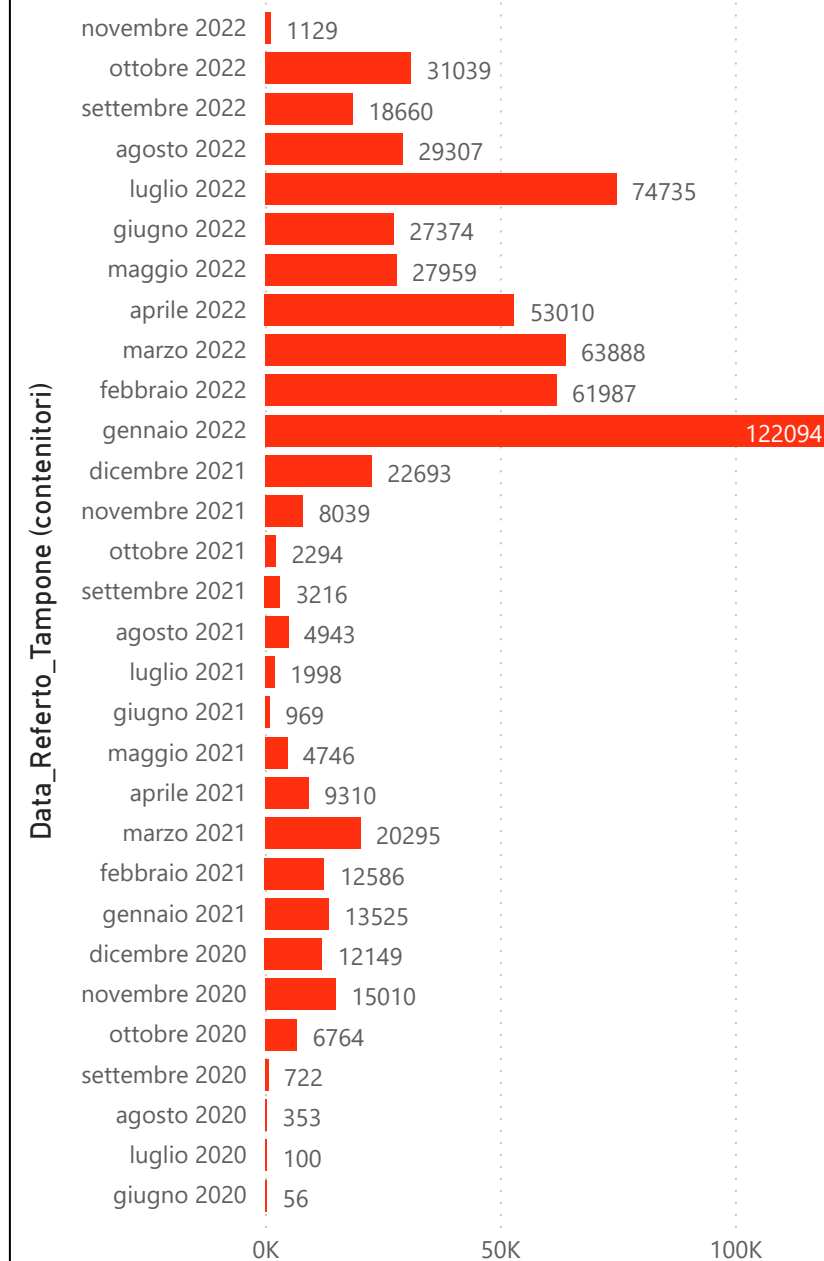
**Indicatori Ministeriali Sars-CoV-2: RICOVERI**

Indicatore dei Soggetti Ricoverati: Terapia Intensiva, Semi-Intensiva, Non Intensiva, PS e Post-Critica					
Intensita Ricovero	ASUR - MARCHE	AOU RIUNITI ANCONA	AO RIUNITI MARCHE NORD	INRCA	TOTALE
1) Terapia Intensiva	1	3	3	0	7
2) Reparti Semi Intensivi	3	0	0	0	3
3) Reparti NON Intensivi	65	22	30	13	130
4) Pronto Soccorso	12	2	2	0	16
5) POST-CRITICHE	0	0	0	0	0
5.1) di cui: Galantara	0	0	0	0	
5.2) di cui: Ripatransone	0	0	0	0	
5.3) di cui: Macerata Feltria	0	0	0	0	
6) TOTALE	69	25	33	13	140

**Indicatori Ministeriali Sars-CoV-2: QUARANTENATI**

PROVINCIA	n.asintomatici	n.sintomatici	n. Tot	di cui Operatori sanitari	isolamenti totali da inizio
4) FERMO	840	3	843	0	113615
5) ASCOLI PICENO	1188	0	1188	0	131247
3) MACERATA	1131	0	1131	3	199462
1) PESARO	1316	18	1334	4	231741
2) ANCONA	2459	11	2470	4	326266
6) TOTALE	6934	32	6966	11	1002331

**Conteggio per Mese Positivi Sars-CoV-2**





Andamento Casi Positivi Sars-CoV-2 Regione Marche

