

**REPORT DI MONITORAGGIO SULLA RIATTIVAZIONE  
DEI CENTRI SEMIRESIDENZIALI NELLA FASE 2  
DELL'EMERGENZA COVID-19  
(D.G.R n. 600/2020)**

*Dati rilevati nel mese di maggio 2021*



# **REPORT DI MONITORAGGIO SULLA RIATTIVAZIONE DEI CENTRI SEMIRESIDENZIALI NELLA FASE 2 DELL'EMERGENZA COVID-19 (D.G.R n. 600/2020)**

Con ordinanza regionale n. 4 del 10/03/2020, al fine di prevenire ancora più efficacemente il rischio di contagio tra la popolazione più fragile, all' art. 2, si disponeva la sospensione su tutto il territorio regionale delle attività dei servizi semiresidenziali per persone anziane, disabili e affette da disturbi mentali a far data dal 11/03/2020 e fino al 3/04/2020, incentivando ove possibile percorsi di domiciliarità e/o servizi di prossimità.

Con ordinanza regionale n. 19 del 03/04/2020 la Regione Marche disponeva la prosecuzione della sospensione dal 4 aprile fino alla revoca o all'entrata in vigore di nuove disposizioni da parte dello Stato. A seguito dell'emanazione del DPCM del 26.04.2020 con il quale all'art. 8 si disponeva la riattivazione, secondo piani territoriali adottati dalle Regioni, delle attività sociali e socio-sanitarie dei centri semiresidenziali per persone con disabilità, la Regione Marche ha approvato con D.G.R. n. 600 del 18.05.2020 il Piano territoriale per la riapertura graduale di tutti centri semiresidenziali sanitari e sociosanitari precedentemente chiusi, non solo quelli destinati alle persone disabili ma anche quelli dedicati agli anziani e alle persone affette da disturbi mentali.

La D.G.R. stabiliva che la riapertura dei centri semiresidenziali doveva avvenire a seguito di attività di co-progettazione, definita a livello territoriale tra le Strutture erogatrici e le U.O.SeS territorialmente competenti, tenendo conto dei Progetti personalizzati di ciascun utente nel rispetto delle modalità operative e delle indicazioni contenute nel Piano Territoriale regionale.

Nell'ambito della co-progettazione delle modalità di erogazione delle prestazioni, le U.O.SeS potevano valutare la possibilità di attivare servizi alternativi: quali accessi al domicilio da parte di operatori della struttura o assistenza a distanza. Il Progetto presentato dalle Strutture erogatrici doveva essere preliminarmente condiviso con i competenti Dipartimenti della Prevenzione presenti a livello di Area Vasta al fine di garantire la messa in sicurezza di operatori e ospiti, rispetto agli aspetti strutturali e impiantistici, organizzativi, igienicosanitari, nonché agli aspetti legati al rischio clinico e al rischio infettivo.

La stessa D.G.R. demandava ai Servizi Sanità e Politiche Sociali della Regione il monitoraggio dei progetti presentati complessivamente da ogni singola U.O.SeS, al fine dell'attuazione del Piano Territoriale Regionale.

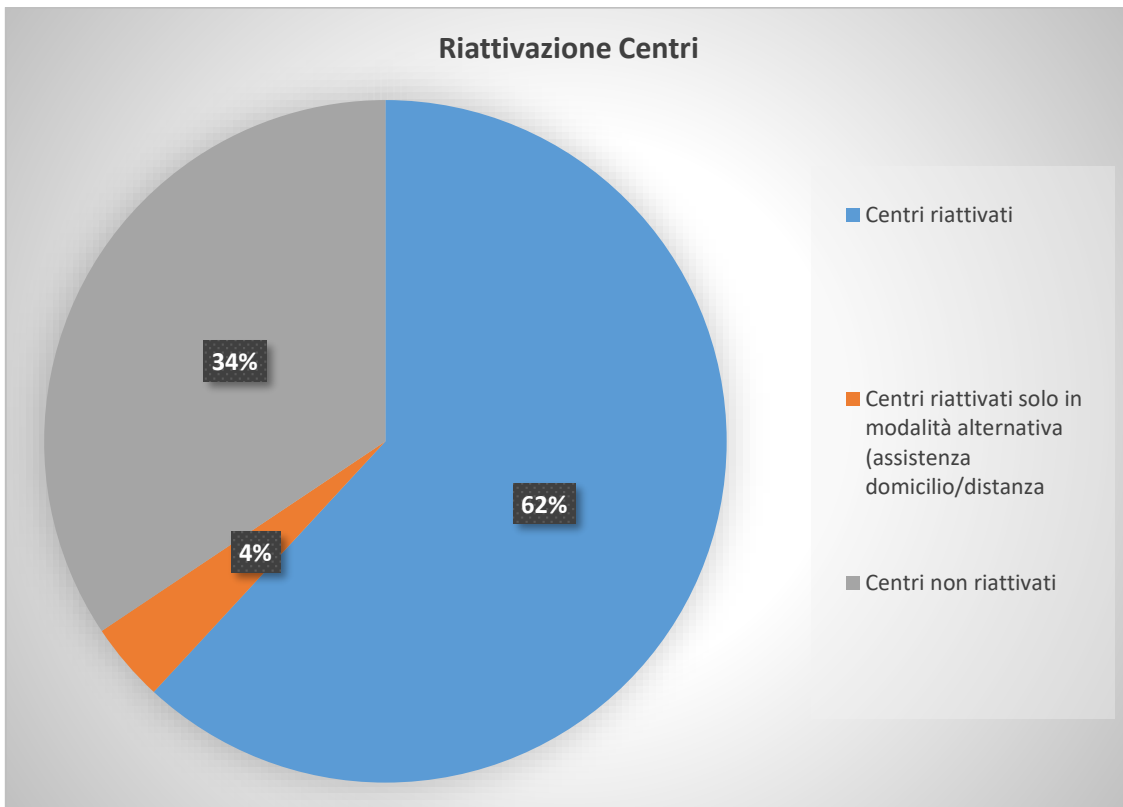
Con nota prot. 0006469 del 26/05/2021 veniva inoltrato alle U.O.SeS un modello per la rilevazione dei dati di monitoraggio sulla riattivazione dei centri (con cadenza semestrale fino a completa riattivazione).



## Stato della riattivazione dei centri semiresidenziali

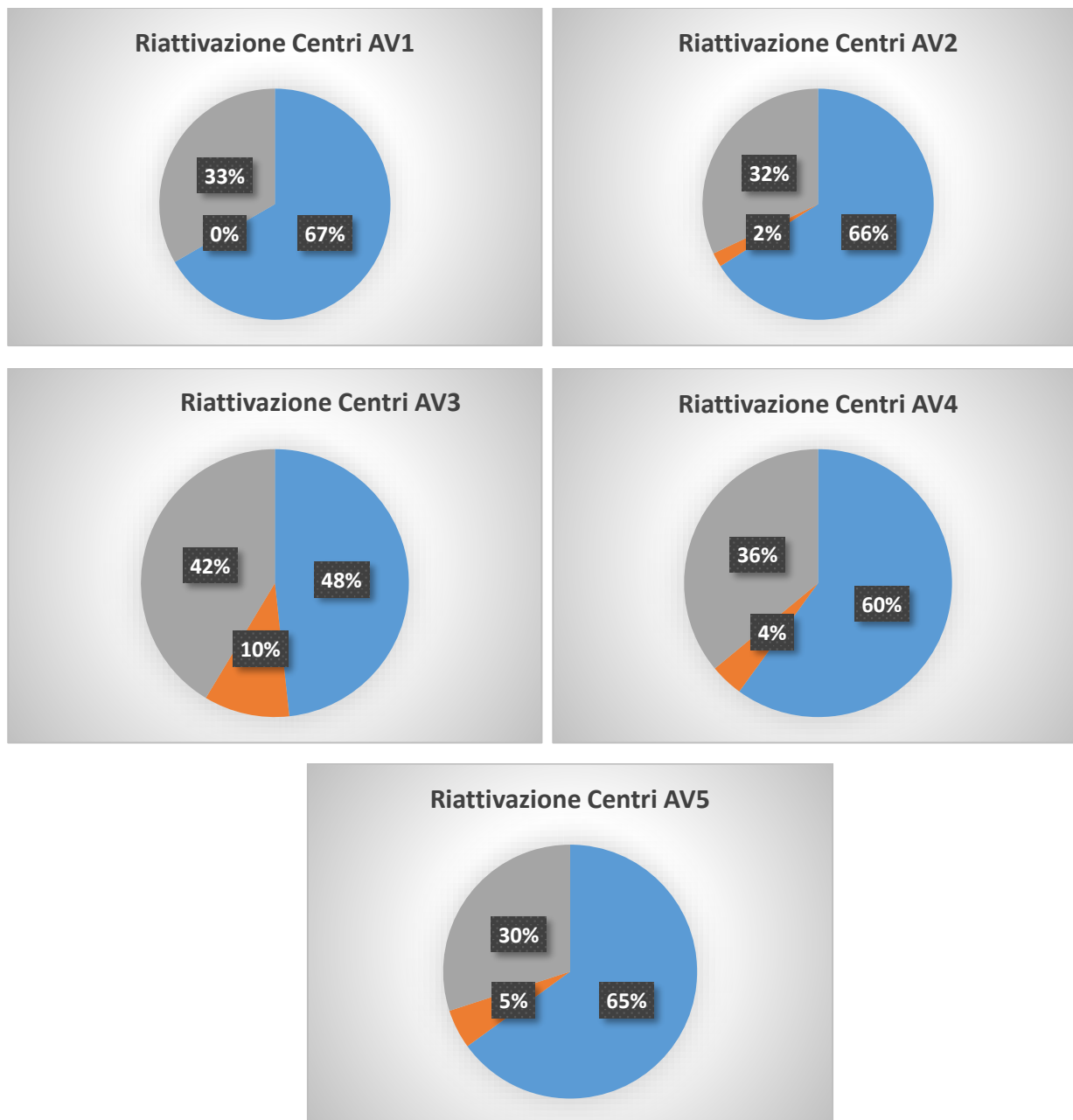
Area Vasta	Area Lea Destinatari	N. Centri diurni in totale	Centri riattivati	Centri riattivati solo in modalità alternativa (assistenza domicilio/distanza)	Centri non riattivati
AV1	Anziani	12	1	0	11
	Disabilità	22	21	0	1
	Salute Mentale	2	2	0	0
	<b>Totali</b>	<b>36</b>	<b>24</b>	<b>0</b>	<b>12</b>
AV2	Anziani	15	8	0	7
	Disabilità	28	24	0	4
	Salute Mentale	7	1	1	5
	<b>Totali</b>	<b>50</b>	<b>33</b>	<b>1</b>	<b>16</b>
AV3	Anziani	8	2	0	6
	Disabilità	15	12	1	2
	Salute Mentale	6	0	2	4
	<b>Totali</b>	<b>29</b>	<b>14</b>	<b>3</b>	<b>12</b>
AV4	Anziani	6	1	0	5
	Disabilità	14	12	0	2
	Salute Mentale	5	2	1	2
	<b>Totali</b>	<b>25</b>	<b>15</b>	<b>1</b>	<b>9</b>
AV5	Anziani	7	2	1	4
	Disabilità	10	9	0	1
	Salute Mentale	3	2	0	1
	<b>Totali</b>	<b>20</b>	<b>13</b>	<b>1</b>	<b>6</b>
<b>Regione Marche</b>	<b>Totale Centri</b>	<b>160</b>	<b>99</b>	<b>6</b>	<b>55</b>

Nel complesso al 31/5/2021 risultano riattivati in presenza il 62% dei centri semiresidenziali (99 su 160), il 4% (6 su 160) risulta riattivato esclusivamente in modalità alternativa (assistenza individuale domiciliare e/o con assistenza a distanza) e il 34% sono ancora da riattivare (55 su 160).

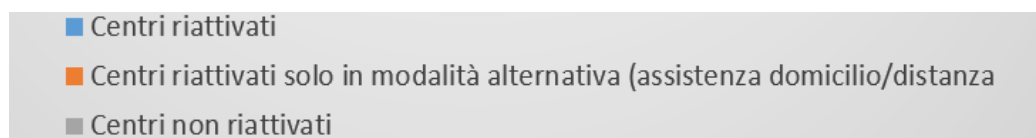


## Stato della riattivazione a livello territoriale di Area Vasta

A livello territoriale la riattivazione non è omogenea tra le Aree Vaste e si va da una percentuale minima di riattivazione in presenza pari al 48% nell'AV3 ad una percentuale che va dal 65%, 67% nelle Aree Vaste 1, 2, 5 con l'AV4 che ha il 60% dei Centri attivi.



### Legenda



## Stato della riattivazione dei centri semiresidenziali per Area Lea

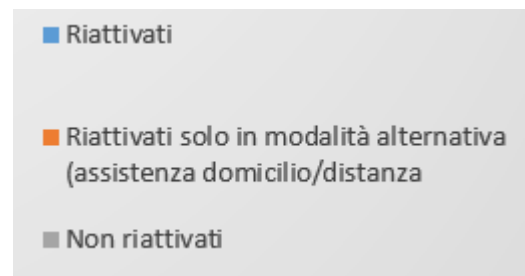
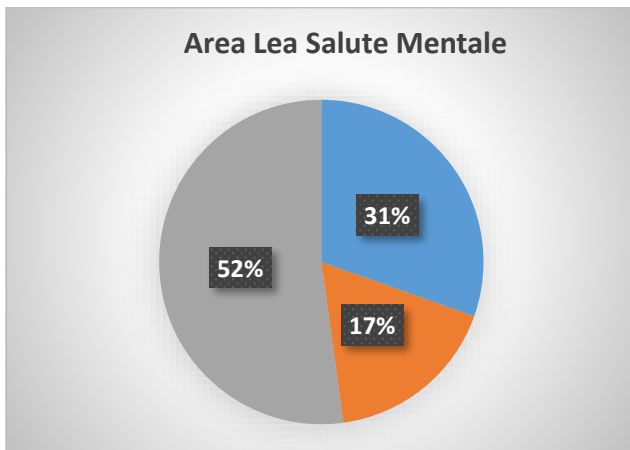
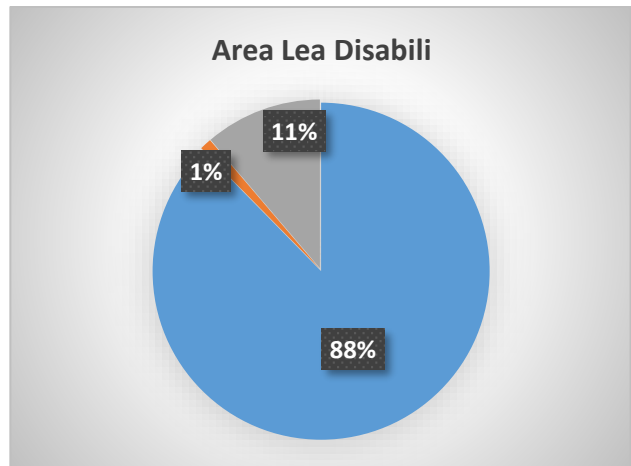
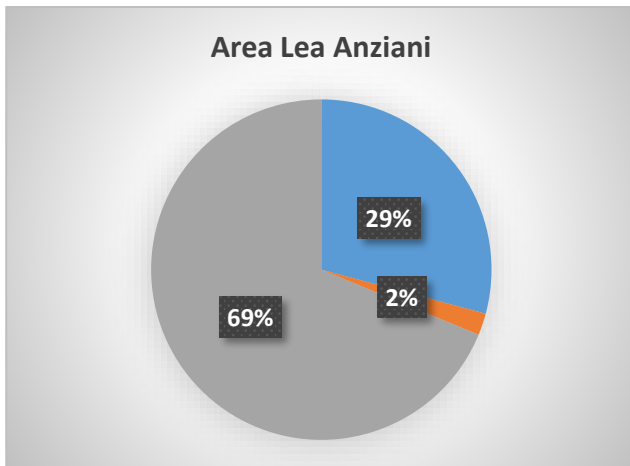
Se si osserva la riattivazione in base alla tipologia di utenza, come evidenziato nella tabella e nei grafici che seguono, i centri maggiormente riattivati in presenza risultano essere quelli afferenti all'area LEA disabili con l'88% dei centri riattivati (78 su 89) meno dell'1% (1 su 89) risulta riattivato esclusivamente in modalità alternativa mentre l'11% resta ancora da attivare (10 su 89).

Scarsamente riattivati risultano i centri per la Salute Mentale, dei quali solo il 31% dei centri (7 su 23) è stato riattivato in presenza, il 17% (4 su 23) è stato riattivato solo in modalità alternativa, mentre risulta non ancora riattivato il 52% dei centri (12 su 23).

Anche i centri semiresidenziali dell'Area LEA anziani risultano limitatamente riattivati, solo il 29% è stato riattivato in presenza (14 su 48), il 2% (1 su 48) è attivo solo in modalità alternativa e il 69% (33 su 48) non è stato ancora riattivato.

Area Lea Destinatari	Riattivati	Riattivati solo in modalità alternativa (assistenza domicilio/distanza)	Non riattivati	Totale
Anziani	14	1	33	48
Disabili	78	1	10	89
Salute mentale	7	4	12	23
<b>Totale</b>	<b>99</b>	<b>6</b>	<b>55</b>	<b>160</b>

Lo Stato della riattivazione dei centri semiresidenziali per Area Lea - grafici



## Centri riattivati: utenti accolti, operatori coinvolti e stato del servizio mensa

Area Vasta	Area LEA Destinatari	Totale n. Centri diurni	Centri riattivati	Centri riattivati solo in modalità alternativa	Centri non riattivati	Capacità ricettiva (n. posti autorizzati)	Utenti frequentanti prima dell'emergenza Covid	N. utenti Accoglibili	N. operatori	Servizio mensa attivo (si)
AV1	Anziani	12	1	0	11	171	85	30	16	11
	Disabilità	22	21	0	1	401	361	281	164	18
	Salute Mentale	2	2	0	0	30	51	35	14	1
	<b>Totali</b>	<b>36</b>	<b>24</b>	<b>0</b>	<b>12</b>	<b>602</b>	<b>497</b>	<b>346</b>	<b>194</b>	<b>30</b>
AV2	Anziani	15	8	0	7	293	53	118	44	8
	Disabilità	28	24	0	4	492	208	272	196	20
	Salute Mentale	7	1	1	5	91	37	8	3	0
	<b>Totali</b>	<b>50</b>	<b>33</b>	<b>1</b>	<b>16</b>	<b>876</b>	<b>298</b>	<b>398</b>	<b>243</b>	<b>28</b>
AV3	Anziani	8	2	0	6	118	53	28	9	2
	Disabilità	15	12	1	2	336	269	207	102	6
	Salute Mentale	6	0	2	4	73	37	0	0	0
	<b>Totali</b>	<b>29</b>	<b>14</b>	<b>3</b>	<b>12</b>	<b>527</b>	<b>359</b>	<b>235</b>	<b>111</b>	<b>8</b>
AV4	Anziani	6	1	0	5	79	12	12	2	1
	Disabilità	14	12	0	2	235	171	173	94	6
	Salute Mentale	5	2	1	2	54	24	10	8	2
	<b>Totali</b>	<b>25</b>	<b>15</b>	<b>1</b>	<b>9</b>	<b>368</b>	<b>207</b>	<b>195</b>	<b>104</b>	<b>9</b>
AV5	Anziani	7	2	1	4	108	44	30	6	1
	Disabilità	10	9	0	1	166	146	114	80	6
	Salute Mentale	3	2	0	1	55	62	25	7	2
	<b>Totali</b>	<b>20</b>	<b>13</b>	<b>1</b>	<b>6</b>	<b>329</b>	<b>252</b>	<b>169</b>	<b>93</b>	<b>9</b>
<b>Regione Marche</b>	Anziani	48	14	1	33	769	247	218	77	23
	Disabilità	89	78	1	10	1630	1155	1047	636	56
	Salute Mentale	23	7	4	12	303	211	78	32	5
	<b>Totale</b>	<b>160</b>	<b>99</b>	<b>6</b>	<b>55</b>	<b>2702</b>	<b>1613</b>	<b>1343</b>	<b>745</b>	<b>84</b>

Rispetto ad una capacità ricettiva pari a 2.702 posti la riattivazione (comprese le modalità alternative) ha visto coinvolto il 60% degli utenti (1.613 su 2.702).

Gli operatori coinvolti in totale sono 745 (194 in Area Vasta n.1, 243 in Area Vasta n.2, 111 in Area Vasta n.3, 104 in Area Vasta n.4 e 93 in Area Vasta n.5).

Per quanto riguarda il servizio mensa risulta riattivato per il 85% dei centri (84 su 99 in totale esclusi i servizi alternativi).



## Casi Covid positivi registrati tra ospiti e operatori

Casi COVID		UTENTI (n. casi positivi registrati)		OPERATORI (n. casi positivi registrati)	
Area Vasta	Area LEA Destinatari	dalla riattivazione fino al mese precedente	nel presente mese	dalla riattivazione fino al mese precedente	nel presente mese
AV1	Anziani	2	0	0	0
	Disabilità	21	0	16	0
	Salute Mentale	0	0	1	0
	<b>Totali</b>	<b>23</b>	<b>0</b>	<b>17</b>	<b>0</b>
AV2	Anziani	9	0	2	0
	Disabilità	29	0	12	0
	Salute Mentale	2	0	0	0
	<b>Totali</b>	<b>40</b>	<b>0</b>	<b>14</b>	<b>0</b>
AV3	Anziani	0	0	0	0
	Disabilità	9	4	4	4
	Salute Mentale	0	0	0	0
	<b>Totali</b>	<b>9</b>	<b>4</b>	<b>4</b>	<b>4</b>
AV4	Anziani	0	0	0	0
	Disabilità	17	0	6	0
	Salute Mentale	0	0	0	0
	<b>Totali</b>	<b>17</b>	<b>0</b>	<b>6</b>	<b>0</b>
AV5	Anziani	7	0	2	0
	Disabilità	4	0	6	0
	Salute Mentale	0	0	0	0
	<b>Totali</b>	<b>11</b>	<b>0</b>	<b>8</b>	<b>0</b>
Regione Marche	Anziani	18	0	4	0
	Disabilità	80	4	44	4
	Salute Mentale	2	0	1	0
	<b>Totale</b>	<b>100</b>	<b>4</b>	<b>49</b>	<b>4</b>

Fonte dei dati U.O.SeS

Tutti i dati elaborati nel Report sono stati rilevati  
nel mese di maggio 2021

**Agenzia Regionale Sanitaria - Regione Marche**  
**Servizio Sanità - P.F. Integrazione Sociosanitaria**

**Dirigente : Dott. Filippo Masera**

Via Gentile da Fabriano, n. 3- Palazzo Rossini V° piano  
60125 ANCONA

Redazione ed elaborazioni statistiche:

*Osservatorio Regionale Politiche Sociali*  
*Pf Integrazione Sociosanitaria ARS Marche*  
Claudio Bocchini

